



**Acarix**  
**delårsrapport**  
januari – december  
2023

# Innehåll

Inledning	3
VD har ordet	5
En kommentar från styrelsens ordförande	6

## Finansiella rapporter

Finansiell rapport	9
--------------------	---

## Koncernens finansiella rapporter

Resultaträkning	12
Rapport över totalresultat	12
Balansräkning	13
Förändringar i eget kapital	14
Kassaflödesanalys	15

## Moderbolagets finansiella rapporter

Resultaträkning	16
Balansräkning	17
Förändringar i eget kapital	18

Noter	20
Försäkran	23



# Fokus mot USA och hållbar tillväxt

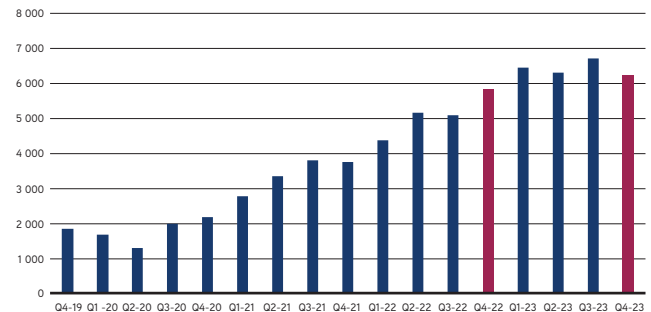
## Fjärde kvartalet 2023 jämfört med samma period 2022

- Intäkterna under fjärde kvartalet uppgick till 1 174 kSEK (1 653).
- Bruttoresultatet uppgick till 1 028 kSEK (1 329) vilket motsvarar en bruttomarginal om 88% (80%) och en förbättring med 8% enheter jämfört med samma period 2022
- Under kvartalet såldes 5 (13) CADScor®System och 2 139 (2 138) patcher
- Rörelsekostnaderna uppgick till 23 027 kSEK (23 942)
- Resultat före skatt uppgick till -22 064 kSEK (-22 612)
- Periodens nettokassaflöde uppgick till 27 319 kSEK (-18 361)
- Resultat per aktie uppgick till -0,03 SEK (-0,09)

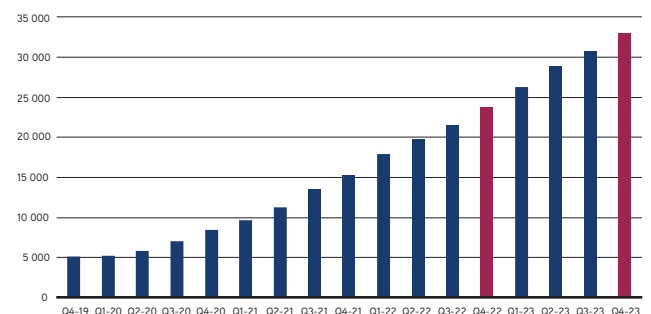
## Räkenskapsåret 2023 jämfört med 2022

- Intäkterna under året uppgick till 6 241 kSEK (5 822).
- Bruttoresultatet uppgick till 5 298 kSEK (4 621) vilket motsvarar en bruttomarginal om 85% (79%) och en förbättring med 6% enheter jämfört med samma period 2022
- Under året såldes 41 (61) CADScor®System och 9 259 (8 650) patcher
- Rörelsekostnaderna uppgick till 82 851 kSEK (81 095)
- Resultat före skatt uppgick till -77 839 kSEK (-76 895)
- Nettokassaflödet uppgick till 24 865 kSEK (-5 989)
- Likvida medel uppgick till 35 149 kSEK (11 161)
- Resultat per aktie uppgick till -0,16 SEK (-0,31). Inga utspädningseffekter uppkom.
- Antal aktier per balansdagen uppgår till 737 188 816 (251 972 194)

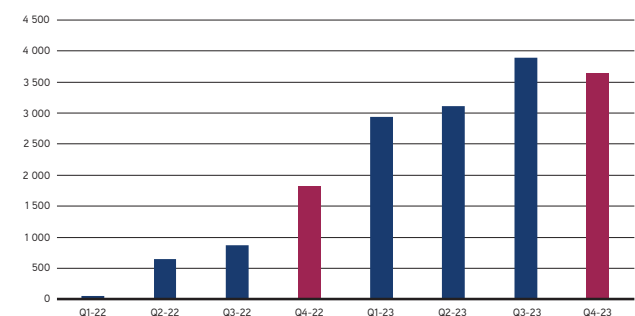
### Intäkter rullande 12-månader (kSEK)



### Akkumulerat antal använda engångspatcher



### Intäkter rullande 12-månader USA (kSEK)



## Händelser under fjärde kvartalet

- Den 10 oktober meddelade bolaget att VD Helen Ljungdahl Round sjukskrivits för behandling av cancer under en förväntad period om cirka sex månader. Styrelsen har med omedelbar verkan utsett Fred Colen till tillförordnad VD under Helens sjukskrivning.
- Den 20 oktober meddelade bolaget det slutliga utfallet i nyemissionen av units, bestående av aktier och teckningsoptioner av serie 2024:U1 (TO2) och serie 2024:U2 (TO3), med företrädesrätt för befintliga aktieägare ("Företrädesemissionen") som avslutades den 18 oktober 2023. Totalt 67 126 093 units, motsvarande cirka 74,1 procent av Företrädesemissionen, tecknades med och utan stöd av uniträtter. Därmed tilldelas de garantier som lämnat toppgarantier totalt 23 447 509 units, motsvarande cirka 25,9 procent av Företrädesemissionen. Acarix tillförs genom Företrädesemissionen sammanlagt cirka 54,3 MSEK före avdrag av kostnader hänförliga till Företrädesemissionen.
- Den 16 november meddelade bolaget att beslut fattats om en riktad nyemission av 12 600 000 aktier som garanti-ersättning riktad till de garantier som valde aktieersättning för ingångna botten- och toppgarantiåtaganden. Aktierna emitterades till en kurs om 0,20 SEK per aktie, vilket motsvarade teckningskursen i Företrädesemissionen och betalning skedde genom kvittning av garanternas fordringar på Bolaget uppgående till cirka 2,5 MSEK.
- Den 23 november meddelade bolaget framsteg i användningen av sitt CADScor®System inom Veterans Administration (VA) Healthcare-systemet, den största vårdgivaren i USA. Southeast Louisiana VA Healthcare System beställde ytterligare patcher till Slidell- och Baton Rouge-anläggningarna att användas med CADScor-System för utredning av patienter med misstänkt kranskärlssjukdom (CAD).
- Den 30 november meddelade bolaget att man ingått avtal med Carnegie Investment Bank AB (publ) avseende tjänsten som Certified Adviser. Carnegie Investment Bank AB (publ) tillträdde som Certified Adviser den 30 november 2023. Orsaken till förändringen var Carnegie Investment Bank AB:s uppköp av Penser Bank AB.
- Den 13 december meddelade bolaget en ny försäljningsstruktur i USA som syftar till att ytterligare förstärka närvaron på den amerikanska marknaden. Den nya strukturen omfattar tre amerikanska regioner, West & Southwest, Midwest & Northeast samt Southeast, vilka samtliga leds av regionala försäljningschefer, som alla rapporterar direkt till VD.

## Händelser efter den 31 december 2023

- Den 1 februari meddelade bolaget att styrelsen utsett Aamir Mahmood till ny VD och tillträder sin tjänst omedelbart. Aamir Mahmood efterträder tillförordnad VD Fred Colen samt Helen Ljungdahl Round som har beslutat att inte återgå till sin tjänst senare under 2024. Aamir Mahmood tillträder Acarix med mer än tjugo års erfarenhet av den kardiovaskulära medicintekniska branschen, med ledande globala kommersiella roller baserade såväl i USA som i Europa på bolag som LivaNova, Boston Scientific och läkemedelsbolaget Merck.
- Den 1 februari meddelade bolaget att styrelsen beslutat om att genomföra en riktad nyemission av 181 005 581 aktier till en teckningskurs om 0,186 SEK per aktie, motsvarande en emissionslikvid om cirka 33,7 MSEK före avdrag för kostnader hänförliga till transaktionen. Investerare i den Riktade Emissionen utgörs av en grupp värenommerade nya amerikanska investerare. Den Riktade Emissionen är villkorad av ett beslut från extra bolagsstämma i Bolaget som planeras att hållas den 21 februari 2024.
- Den 1 februari meddelade bolaget att CADScor System har adderats till det federala upphandlingskontraktet i USA. Det nationella kontraktet förenklar inköp och möjliggör för Veterans Affairs Healthcare (VA) och andra federala myndigheter att mer effektivt upphandla Acarix CADScor System.

# Fokus mot USA och hållbar tillväxt

Som nyutnämnd VD är jag hedrad att få leda Acarix och dela en del av våra visioner för framtiden. Fokus är nu att genomföra en omfattande analys av vår verksamhet för att öka effektiviteten och förbättra resultatet. Genom att noggrant undersöka varje aspekt av vår verksamhet, från produktionsprocesser till marknadsstrategier, strävar vi efter att optimera prestanda och leverera större värde till våra aktieägare.

Centralt i vårt strategiska fokus är USA-marknaden, vår största och tydligaste marknadsmöjlighet. Vi är dedikerade till att skapa avkastning på denna nyckelmarknad genom att implementera initiativ som syftar till att driva på nyttjandet av våra produkter och ta en större andel av marknaden.

CADScor-systemet har ett mycket tydligt erbjudande till marknaden: 1) **patienten** kan få snabba resultat, vilket minskar oron i väntan på resultat och undvikande av onödiga ytterligare utredningar och riskbedömningar, 2) **läkaren** kan snabbt identifiera lämpliga nästa steg i vårdprocessen och 3) CADScor skapar förutsättningar att sänka kostnaderna i **sjukvårdssystemet** genom att ta bort onödiga CT-skanningar och/eller EKG-stresstester samtidigt som man minskar tiden för patienter att få dessa test genom att utesluta att patienter inte behöver dem.

Vi är glada över att tillkännage att CADScor inkluderats i National V.A. Federal Supply Schedule, som ger en betydande möjlighet till tillväxt och expansion. Detta är resultatet av att vi etablerat oss på ett antal VA-sjukhus som tillgodoser hälsovårdsbehoven för USAs många veteraner samtidigt som vi stärker vår finansiella ställning och marknadsnärvaro.

Utöver vår kundfokusering utvärderar och förfinar vi nu våra "go-to-market-modeller" för att säkerställa optimal effektivitet. Genom att identifiera och anta minsta motståndets väg strävar vi efter att effektivisera vår verksamhet och maximera avkastningen. Genom dessa samlade ansträngningar är vi säkra på vår förmåga att navigera i utmaningar, dra nytta av möjligheter och driva hållbar tillväxt under de kommande kvartalen.

Tack för ditt fortsatta stöd när vi ger oss ut på denna resa av transformation och framsteg.

**Aamir Mahmood**  
VD och koncernchef  
Acarix AB (publ.)

# En kommentar från styrelsens ordförande

Styrelsen är väldigt glada över att ha Aamir Mahmood ombord som ny VD och leda Acarix genom nästa fas med fokus på snabb och hållbar tillväxt. Fokus kommer att fortsätta vara USA-marknaden och Aamir kommer in med bred kommersiell expertis, ledarskap och nätverk för att exekvera på vårt uppdrag att radikalt förbättra tidig hjärtdiagnostik för miljontals patienter.

Med bas i hjärtat av den amerikanska marknaden, leder Aamir nu Acarix globala team för att ytterligare utöka kommersialiseringsinsatserna, fortsätta att utveckla produkt- och indikationspipelinen och fortsätta att utveckla företaget mot lönsamhet. Aamir har en imponerande meritlista inom den kardiovaskulära marknaden och tillför mer än tjugo års erfarenhet av ledande roller inom den kardiovaskulära medicintekniska marknaden.

De senaste månaderna har varit utmanande för Acarix. Tidigare VD Helen Ljungdahl Round blev oväntat sjukskriven, vi utsåg Fred Colen till tillförordnad VD, och förseningen av USA:s statliga budgetprocesser har lett till en kortsiktig inbromsning av våra kommersiella möjligheter med Veterans Affairs. Det har tagit längre tid för försäljningen att ta fart och som en konsekvens omorganiserades vår amerikanska säljledning under det fjärde kvartalet för att bättre passa marknadssituationen och etablera en regional säljstruktur.

Aamir var avgörande för att vi snabbt kunde attrahera en ny grupp amerikanska investerare som tecknade sig för aktier i en riktad emission i början av februari. Den riktade nyemissionen genomfördes till marknadspris och kommer, förutsatt godkännande vid den kommande extra bolagsstämman, att tillhandahålla viktigt tillväxtkapital för att realisera vår strategi.

För drygt ett år sedan offentliggjorde vi vår nya strategiska plan med fullt kommersiellt fokus på USA-marknaden. Bakgrunden är fortfarande glasklar – vi har FDA De Novo-godkännande på plats, en ny CPT III-ersättningskod, en stor marknadsmöjlighet och ett lokalt amerikanskt team för att få allt att hända. Vår verksamhet i USA har under 2023 nått en antal första milstolpar, men fortsatt hårt och systematiskt arbete ligger framför oss. Försäljningen på den amerikanska marknaden under 2023 mer än fördubblades jämfört med 2022, en bra bit på vägen, men vi förväntar oss mycket mer. Som ett förväntat resultat av vårt USA-fokus har försäljningen på de europeiska marknaderna minskat.

Viktiga milstolpar under 2023 inkluderar säkrade ordrar från US Veterans Affairs och som följd inkludering i det rikstäckande federala leveranskontraktet FSS tidigt 2024, alltfler försäkringsbolag ersätter täckning för CADScor-bedömningar och ett kliniskt ramverk presenterades med stöd av American College of Cardiology (ACC) för att hjälpa amerikanska vårdgivare i optimal användning av CADScor-systemet.

Vi är på en orubblig resa för att förbättra diagnostiken för de miljontals patienter som upplever bröstsmärtor och löper potentiell risk för kranskärslsjukdom. Det har varit en lång resa och att förändra vårdprocesser är ingen lätt uppgift. Men vi har nu de rätta byggstenarna på plats för att få det att hända, och vi är glada över att nu lägga grunden till Acarix nya strategi för att säkra framgång.

Ser fram emot ett mycket spännande 2024!

**Philip Siberg**  
Styrelseordförande

## Ledning



**Aamir Mahmood**  
President & CEO



**Christian Lindholm**  
Chief Financial Officer



**Thomas Borch**  
Chief Operating Officer (Interim)



**Claus Christensen**  
Head of R&D



**Jennifer Matson**  
Head of Medical Affairs



**Carma Connely**  
Head of Market Access  
& Customer Excellence



**Jennifer Anderson**  
Head of Marketing  
& Communication

# On a mission to transform early cardiac diagnostics

**Varje dag kontaktar ca 1 miljon patienter** akut- eller primärvård för symptom relaterade till bröstsmärtor. Dessa är vanliga symptom som påverkar 20–40 procent av befolkningen med bröstsmärtor någon gång under deras livstid.

**Men mindre än 1 av 10 lider av kranskärlssjukdom.** Därför är det viktigt att identifiera de onödiga patientundersökningarna och därmed förebygga betydande kostnader för sjukvården.

**Acarix använder artificiell intelligens och akustik för att utesluta kranskärlssjukdomar på bara minuter.** CADScor System möjliggör icke-invasiv, AI-baserad uteslutning av misstänkt kranskärlssjukdom på under 10 minuter.

**CADScor System har använts på fler än 29 000 patienter,** är CE-och FDA-godkänt och har fler än 45 patentskydd.



Finansiella Rapporter



# Finansiell rapport

## Intäkter och bruttomarginal

### Fjärde kvartalet

Fjärde kvartalets intäkter uppgick till 1 174 kSEK, en minskning med -28% jämfört med föregående års redovisade intäkt om 1 653 kSEK. Den strategiska fokuseringen mot USA-marknaden har fortsatt påverkat försäljningen negativt på Europamarknaden. Försäljningen i USA påverkades negativt under fjärde kvartalet på grund av förseningar av den federala budgeten vilket påverkat beslutsprocesser hos viktiga kunder. Försäljningen påverkades också negativt av de processer som fortgår att bygga upp och erhålla acceptabla ersättningsnivåer för CADScor undersökningar (reimbursement) från försäkringsbolag.

Intäkterna på den amerikanska marknaden uppgick till 704 kSEK vilket är en minskning med -25% jämfört med samma period föregående år. DACH regionens intäkter uppgick till 408 kSEK vilket motsvarar en minskning med 25% jämfört med samma period föregående år.

Bruttoresultatet uppgick till 1 028 kSEK, en minskning med 22% jämfört med motsvarande period föregående år. Bruttomarginalen ökade med 8 procentenheter och uppgick under kvartalet till 88%. Ökningen av bruttomarginalen hänförs till ökad försäljning av system och patcher på den amerikanska marknaden.

Under årets fjärde kvartal såldes totalt 5 system varav 3 system på den amerikanska marknaden, 1 system inom Norden och 1 system inom DACH regionen. Under motsvarande period föregående år såldes 13 system. Antal sålda patcher uppgick till 2 139 jämfört med 2 138 patcher under motsvarande period föregående år. Förbrukningen av patcher på den amerikanska marknaden förväntas öka kommande kvartal i takt med att kunder erhåller kostnadsersättning från försäkringsbolagen samt efter att försäljningen av system ökar hos våra nyckelkunder.

### År 2023

Intäkterna uppgick totalt till 6 241 kSEK (5 822), varav 37% avsåg system och 63% avsåg patcher. Intäkterna på den amerikanska marknaden uppgick till 3 643 kSEK vilket motsvarar 57% av total omsättning under året samt en ökning med 100% jämfört med föregående år.

Bruttovinsten uppgick till 5 298 kSEK vilket motsvarar en bruttomarginal om 85 procent jämfört med 4 621 kSEK och 79 procent motsvarande period 2022. Ökad bruttomarginal jämfört med föregående år förklaras av ökad försäljningsvolym samt andra prissättningsmodeller på den amerikanska marknaden jämfört med den europeiska.

## Kostnader

### Fjärde kvartalet

Fjärde kvartalets totala rörelsekostnader (FoU, tillverkning och försäljnings-/administrationskostnader) uppgick till 23 026 kSEK jämfört med 23 942 kSEK under motsvarande period föregående år, en kostnadsreduktion om 4%. Försäljnings- och administrationskostnaderna uppgick till 15 266 (14 298) kSEK i kvartalet, varav 6 307 (8 983) kSEK relaterade till försäljnings-/marknadskostnader. Forsknings- och utvecklingskostnader tillsammans med kostnader relaterade till uppbyggnad av leveranskapaciteten uppgick till 7 761 (9 643) kSEK.

### År 2023

Totala rörelsekostnader (FoU och försäljnings/administrationskostnader) för perioden uppgick till 82 851 kSEK jämfört med 81 095 kSEK under föregående år. Försäljnings och administrationskostnader uppgick till 54 334 (53 338) kSEK varav 28 293 (37 125) kSEK avser försäljnings- och marknadskostnader. FoU kostnader uppgick till 28 516 (27 758) kSEK under perioden. Kostnadsökningen om 2% hänförs till uppbyggnad av den amerikanska verksamheten.

## Resultat

### Fjärde kvartalet

Under fjärde kvartalet redovisades en rörelseförlust på -21 998 kSEK jämfört med -22 613 kSEK under motsvarande period föregående år. Avskrivningar under kvartalet uppgick till 723 kSEK (794) fördelat mellan aktiverade utvecklingskostnader om 629 kSEK, patentkostnader om 73 kSEK och materiella tillgångar om 22 kSEK. Nettoförlusten för kvartalet uppgick till -22 064 kSEK jämfört med -22 612 kSEK under motsvarande period föregående år. Resultat per aktie uppgick till -0,03 SEK.

### År 2023

Under året redovisade koncernen en rörelseförlust på -77 553 kSEK jämfört med -76 475 kSEK under motsvarande period föregående år. Avskrivningar under året uppgick till 3 088 kSEK fördelade mellan aktiverade utvecklingskostnader på 2 514 kSEK, patent 289 kSEK, leasingtillgångar på 199 kSEK och avskrivningar på materiella tillgångar om 86 kSEK. Nettoförlusten för perioden uppgick till -77 839 kSEK jämfört med -76 985 kSEK under motsvarande period föregående år. Resultat per aktie uppgick till -0,16 SEK jämfört med SEK -0,31 respektive -0,29 inklusive pågående ny- och kvittningsemission under föregående år. Ingen utspädningseffekt förelåg.

## Immateriella anläggningstillgångar

Per den 31 december 2023 uppgick immateriella tillgångar till totalt 12 083 kSEK jämfört med 14 863 kSEK föregående år. Aktiverade utvecklingskostnader uppgick till 8 317 kSEK (10 798) medan förvärvade rättigheter uppgick till 3 766 kSEK (4 065). Inga investeringar har skett under perioden.

## Eget kapital

Per den 31 december 2023 uppgick konsoliderat eget kapital till 51 885 kSEK, jämfört med 51 826 kSEK den 31 december 2022. Under första kvartalet registrerades en företrädesemission samt kvittningsemmission vilket ökade aktiekapitalet med 1 213 kSEK till 3 733 kSEK. Under andra kvartalet genomfördes en riktad emission samt två teckningsoptionsprogram som tillsammans ökade aktiekapitalet med 795 kSEK. Under fjärde kvartalet registrerades en företrädesemission samt en kvittningsemmission vilket ökade aktiekapitalet med ytterligare 2 843 kSEK. Per den 31 december 2023 uppgick aktiekapitalet till 7 372 kSEK och det totala antalet aktier uppgick till 737 188 816.

## Kassaflöde

### Fjärde kvartalet

Fjärde kvartalets kassaflöde från den löpande verksamheten uppgick till -22 865 kSEK (-18 261) inklusive förändring av rörelsekapitalet om -1 145 (3 992) kSEK. Efter inbetald nettolikvid från nyemission om 50 169 kSEK uppgick periodens kassaflöde till 27 319 kSEK. Under motsvarande period föregående år uppgick periodens kassaflöde till -18 361 kSEK.

### År 2023

Efter inbetald nettolikvid från nyemission och utnyttjande av teckningsoptioner om totalt 106 443 kSEK uppgick totalt kassaflöde till 24 865 kSEK, jämfört med ett kassaflöde om -5 989 kSEK under föregående år. Effekten från rörelsekapital uppgick till -5 672 kSEK, jämfört med -110 kSEK under föregående år. Per den 31 december hade Acarix 35 149 kSEK i likvida medel jämfört med 11 161 kSEK per den 31 december 2022. Generell pantsättning av likvida medel uppgår till 4 470 kSEK jämfört med 4 540 kSEK vid samma tidpunkt föregående år.

## Kapitalisering

Vid årsskiftet 2022/2023 pågick företrädesemission som tillsammans med efterföljande ersättningsemmission till garanter tillförde bolaget totalt 25,8 mSEK under januari månad. Vidare genomfördes en riktad nyemission under april månad vilken tillförde bolaget ytterligare ca 9,3 mSEK. Inom ramen för företrädesemissionen emitterades teckningsoptioner som tillförde bolaget ytterligare 21,1 mSEK under det andra kvartalet 2023. Totalt tillfördes 56,3 mSEK under perioden fram till 30 juni.

Under fjärde kvartalet 2023 avslutades en fullt garanterad nyemission om 54,3 mSEK bestående av aktier och 2 serier av teckningsoptioner. Nyemissionen tillförde bolaget netto 45,7 mSEK. Tecknare av företrädesemissionen erhöll för varje Unit en vederlagsfri teckningsoption i varje serie (TO2 och TO3), vilka berättigar teckning av 1 aktie var. Teckningskurs för båda optionsserierna är lägst 0,25 SEK och högst 0,5 SEK. Optionsserier TO2 and TO3 har tillsammans potential att tillföra bolaget mellan 45,2 – 90,6 mSEK brutto, baserat på teckningsgrad och prissättning per option.

Under inledningen av första kvartalet 2024 beslutade styrelsen om att genomföra en riktad nyemission motsvarande en förväntad emissionslikvid om 33,7 mSEK före avdrag för transaktionskostnader. Emissionen är villkorad av ett beslut från extra bolagsstämma den 21 februari 2024. Emissionslikviden beräknas finansiera bolaget från april 2024 fram till och med augusti månad 2024. Likvida medel per den 31 december 2023 uppgår till 35,1 mSEK.

Styrelsen arbetar kontinuerligt med att säkra bolagets långsiktiga finansiering för att säkerställa driften av verksamheten antaget investeringar och satsningar. Bolagets tillväxtplan balanseras löpande mot de finansiella medel som finns tillgängliga vid var tidpunkt. Den fastlagda tillväxtplanen som är driven av efterfrågan i marknaden kommer att kräva ytterligare finansiering under 2024 vilket kan erhållas genom exempelvis lån eller emission av aktier.

Bolagets kapitalisering och fortsatt drift under minst 12 månader bedöms kunna säkras genom lösen av optionsserier TO2 och TO3 samt att den riktade emission som aviserades under första kvartalet 2024 genomförs enligt plan.

Styrelsen har en positiv syn på att kunna genomföra ytterligare kapitalanskaffningar på fördelaktiga villkor vid behov. Företagets finansiella rapporter har därför upprättats enligt antagandet om fortsatt drift. Kan inte den planerade kapitalanskaffningen genomföras som planerat föreligger en väsentlig osäkerhet som gör att det finns betydande tvivel rörande bolagets förmåga till fortsatt drift.

## Moderbolaget

Moderbolaget, vars verksamhet främst har fokus på övergripande ledning och finansiering av koncernen, intäktsförde under året 3 634 kSEK (7 674) i Management Fees. Bolaget redovisade en nettoförlust för året om -76 244 kSEK (-77 605) inklusive nedskrivning av innehav i dotterbolag om -65 317 kSEK (-62 118). Aktieägartillskott i dotterbolag har kostnadsförts i moderbolagets resultaträkning under finansiella poster. Andelar i dotterbolag per den 31 december uppgick till 44 868 kSEK (44 868). Moderbolagets likvida medel vid årets utgång uppgick till 25 911 kSEK, jämfört med 731 kSEK för föregående år.

## Revisors granskning

Denna delårsrapport har inte varit föremål för granskning av bolagets revisor.

## Certifierad rådgivare

Carnegie Investment Bank AB (publ) är Certified Advisor till Acarix.

## Ägarförteckning 31 december 2023

	Antal aktier	Röster och kapital
Avanza Pension	62 098 853	8,4%
Carl Johan Mikael Thorén	30 952 005	4,2%
Life Science Invest Fund 1 Aps	29 341 123	4,0%
Futur Pension	27 371 837	3,7%
Nordnet Pensionsförsäkring AB	26 790 529	3,6%
Microtech Software AS	20 325 564	2,8%
Ubp Clients Assets - Sweden	11 710 002	1,6%
Filip Fröjdén	11 605 743	1,6%
Handelsbanken Liv Försäkringsaktiebo	11 534 954	1,6%
The Bank Of New York Mellon Sa/nv	10 490 725	1,4%
<b>10 största ägarna</b>	<b>242 221 335</b>	<b>32,9%</b>
<b>Övriga ägare</b>	<b>494 967 481</b>	<b>67,1%</b>
<b>Totalt per 2023-12-31</b>	<b>737 188 816</b>	<b>100,0%</b>

## Finansiell kalender

	Datum
Årsredovisning 2023	2024-04-23
Ordinarie bolagsstämma 2024	2024-05-14
Delårsrapport Q1 2024	2024-05-14
Delårsrapport Q2 2024	2024-08-22
Delårsrapport Q3 2024	2024-11-07
Delårsrapport Q4 2024	2025-02-13

## För mer information, kontakta

**Aamir Mahmood, VD**

E-post: aamir.mahmood@acarix.com

Tel: +1 918 409-2965

**Christian Lindholm, CFO**

E-post: christian.lindholm@acarix.com

Tel: +46 705 118 333

## Koncernens resultaträkning

kSEK	Okt-Dec 2023	Okt-Dec 2022	Helår 2023	Helår 2022
Nettoomsättning	1 174	1 653	6 241	5 822
Kostnad såld vara	-146	-324	-944	-1 201
<b>Bruttoresultat</b>	<b>1 028</b>	<b>1 329</b>	<b>5 298</b>	<b>4 621</b>
Forsknings- och utvecklingskostnader	-7 761	-9 643	-28 516	-27 758
Försäljnings- och administrationskostnader	-15 266	-14 298	-54 334	-53 338
<b>Rörelseresultat</b>	<b>-21 998</b>	<b>-22 613</b>	<b>-77 553</b>	<b>-76 475</b>
Finansiella intäkter	67	8	143	14
Finansiella kostnader	-133	-7	-429	-525
<b>Resultat före skatt</b>	<b>-22 064</b>	<b>-22 612</b>	<b>-77 839</b>	<b>-76 985</b>
Skatt	-	-	-	-
<b>Periodens resultat efter skatt</b>	<b>-22 064</b>	<b>-22 612</b>	<b>-77 839</b>	<b>-76 985</b>
<b>Resultat hänförligt till moderbolagets aktieägare</b>	<b>-22 064</b>	<b>-22 612</b>	<b>-77 839</b>	<b>-76 985</b>
Resultat per aktie, före utspädning (SEK)	-0,03	-0,09	-0,16	-0,31
Resultat per aktie, efter utspädning (SEK)	-0,03	-0,08	-0,16	-0,29
Genomsnittligt antal aktier, före utspädning (tusental)	642 415	251 972	475 130	251 972
Genomsnittligt antal aktier, efter utspädning (tusental)	642 415	292 425	475 130	262 085

## Koncernens rapport över totalresultat

kSEK	Okt-Dec 2023	Okt-Dec 2022	Helår 2023	Helår 2022
Periodens resultat efter skatt	-22 064	-22 612	-77 839	-76 985
<b>Poster som senare kan återföras i resultaträkningen:</b>				
Omräkningsdifferens	-1 339	61	-462	2 957
Övrigt totalresultat för året, netto efter skatt	-1 339	61	-462	2 957
<b>Summa totalresultat för året, netto efter skatt</b>	<b>-23 403</b>	<b>-22 551</b>	<b>-78 300</b>	<b>-74 028</b>
<b>Summa totalresultat hänförligt till:</b>				
Moderbolagets aktieägare	-23 403	-22 551	-78 300	-74 028

# Koncernens balansräkning

kSEK	Not	Dec 31 2023	Dec 31 2022
<b>TILLGÅNGAR</b>			
<b>Materiella tillgångar</b>			
Nyttjanderättstillgång		-	264
Materiella tillgångar		74	159
<b>Summa materiella tillgångar</b>		<b>74</b>	<b>423</b>
<b>Immateriella anläggningstillgångar</b>			
Förvärvade rättigheter		3 766	4 065
Aktiverade utvecklingsprojekt		8 317	10 798
<b>Summa immateriella tillgångar</b>		<b>12 083</b>	<b>14 863</b>
<b>Finansiella anläggningstillgångar</b>			
Långfristig finansiell fordran		431	521
<b>Summa finansiella tillgångar</b>		<b>431</b>	<b>521</b>
<b>Totala anläggningstillgångar</b>		<b>12 588</b>	<b>15 807</b>
<b>Omsättningstillgångar</b>			
Lager		6 839	5 248
Kundfordringar		1 225	892
Övriga fordringar		7 083	36 373
Likvida medel		35 149	11 161
<b>Summa omsättningstillgångar</b>		<b>50 296</b>	<b>53 674</b>
<b>Summa tillgångar</b>		<b>62 884</b>	<b>69 481</b>
<b>EGET KAPITAL OCH SKULDER</b>			
<b>Eget kapital</b>			
Aktiekapital		7 372	2 520
Övrigt tillskjutet kapital		592 153	519 559
Reserver		4 110	4 571
Ansamlad förlust		-473 911	-397 840
Periodens resultat		-77 839	-76 985
<b>Summa eget kapital</b>		<b>51 885</b>	<b>51 826</b>
<b>Kortfristiga skulder</b>			
Leasingskuld		-	251
Leverantörsskulder		4 586	5 751
Övriga skulder		6 412	11 653
<b>Summa kortfristiga skulder</b>		<b>10 998</b>	<b>17 655</b>
<b>Summa eget kapital och skulder</b>		<b>62 884</b>	<b>69 481</b>

# Koncernens rapport över förändringar i eget kapital

kSEK	Aktiekapital	Övrigt tillskjutet kapital	Reserver	Ansamlad förlust och periodens resultat	Summa eget kapital
<b>Per den 1 januari 2023</b>	<b>2 520</b>	<b>519 559</b>	<b>4 571</b>	<b>-474 825</b>	<b>51 826</b>
Periodens resultat	-	-	-	-77 839	-77 839
<b>Övrigt totalresultat:</b>					
Omräkningsdifferens	-	-	-462	-	-462
<b>Summa</b>	<b>2 520</b>	<b>519 559</b>	<b>4 110</b>	<b>-552 664</b>	<b>-26 474</b>
<b>Transaktioner med ägare:</b>					
Utgivande av personaloptioner	-	-	-	914	914
Nyemission	4 852	84 357	-	-	89 209
Kostnader relaterade till nyemission	-	-11 763	-	-	-11 763
<b>Per den 31 december 2023</b>	<b>7 372</b>	<b>592 153</b>	<b>4 110</b>	<b>-551 750</b>	<b>51 885</b>
<b>Per den 1 januari 2022</b>	<b>2 520</b>	<b>494 962</b>	<b>1 614</b>	<b>-398 552</b>	<b>100 545</b>
Periodens resultat	-	-	-	-76 985	-76 985
<b>Övrigt totalresultat:</b>					
Omräkningsdifferens	-	-	2 957	-	2 957
<b>Summa</b>	<b>2 520</b>	<b>494 962</b>	<b>4 571</b>	<b>-475 537</b>	<b>26 517</b>
<b>Transaktioner med ägare:</b>					
Pågående nyemission	-	32 748	-	-	32 748
Kostnader relaterade till pågående nyemission	-	-8 152	-	-	-8 152
Utgivande av personaloptioner	-	-	-	712	712
<b>Per den 31 december 2022</b>	<b>2 520</b>	<b>519 559</b>	<b>4 571</b>	<b>-474 825</b>	<b>51 826</b>

# Koncernens kassaflödesanalys

kSEK	Okt-Dec 2023	Okt-Dec 2022	Helår 2023	Helår 2022
<b>Den löpande verksamheten</b>				
Rörelseresultat	-21 998	-22 613	-77 553	-76 475
Justering för avskrivningar	723	794	3 088	3 037
Ej kassaflödespåverkande poster	-379	-337	-948	-1 067
Finansiella poster	-66	-98	-282	-255
<b>Kassaflöde före förändringar i rörelsekapital</b>	<b>-21 720</b>	<b>-22 254</b>	<b>-75 695</b>	<b>-74 760</b>
<b>Justeringar av rörelsekapital</b>				
Förändringar i lager	407	66	-1 824	-1 519
Förändringar i fordringar och förskottsbetalningar	2 090	-1 659	3 455	-322
Förändringar i leverantörsskulder och övriga skulder	-3 642	5 585	-7 303	1 731
<b>Total förändring av rörelsekapital</b>	<b>-1 145</b>	<b>3 992</b>	<b>-5 672</b>	<b>-110</b>
<b>Kassaflöde från den löpande verksamheten</b>	<b>-22 865</b>	<b>-18 261</b>	<b>-81 366</b>	<b>-74 869</b>
<b>Investeringsverksamheten</b>				
Investeringar i materiella tillgångar	-	-9	-	-151
<b>Kassaflöde från investeringsverksamheten</b>	<b>-</b>	<b>-9</b>	<b>-</b>	<b>-151</b>
<b>Finansieringsverksamheten</b>				
Amortering av leasing skuld	-	-92	-214	-305
Nyemission efter avdrag av transaktionskostnader	50 169	-	106 443	69 335
<b>Kassaflöde från finansieringsverksamheten</b>	<b>50 169</b>	<b>-92</b>	<b>106 229</b>	<b>69 030</b>
<b>Periodens kassaflöde</b>	<b>27 319</b>	<b>-18 361</b>	<b>24 865</b>	<b>-5 989</b>
Valutaomräkningsdifferenser	-1 402	113	-876	1 291
Likvida medel vid periodens början	9 246	29 409	11 161	15 860
<b>Likvida medel vid periodens slut</b>	<b>35 149</b>	<b>11 161</b>	<b>35 149</b>	<b>11 161</b>

# Moderbolagets resultaträkning

kSEK	Okt-Dec 2023	Okt-Dec 2022	Helår 2023	Helår 2022
<b>Övriga intäkter</b>	<b>-866</b>	<b>1 674</b>	<b>3 634</b>	<b>7 674</b>
Försäljnings- och administrationskostnader	-4 545	-4 408	-14 498	-23 073
<b>Rörelseresultat</b>	<b>-5 412</b>	<b>-2 734</b>	<b>-10 865</b>	<b>-15 400</b>
Resultat från aktier i dotterbolag	-20 351	-20 316	-65 317	-62 118
Finansiella intäkter	19	-	50	1
Finansiella kostnader	-37	-55	-113	-88
<b>Resultat före skatt</b>	<b>-25 782</b>	<b>-23 105</b>	<b>-76 244</b>	<b>-77 605</b>
Skatt	-	-	-	-
<b>Periodens resultat efter skatt</b>	<b>-25 782</b>	<b>-23 105</b>	<b>-76 244</b>	<b>-77 605</b>
<b>Resultat hänförligt till moderbolagets aktieägare</b>	<b>-25 782</b>	<b>-23 105</b>	<b>-76 244</b>	<b>-77 605</b>



# Moderbolagets balansräkning

kSEK	Dec 31 2023	Dec 31 2022
<b>TILLGÅNGAR</b>		
Anläggningstillgångar	19	26
<b>Summa anläggningstillgångar</b>	<b>19</b>	<b>26</b>
<b>Finansiella tillgångar</b>		
Andelar i dotterbolag	44 868	44 868
<b>Summa finansiella tillgångar</b>	<b>44 868</b>	<b>44 868</b>
<b>Omsättningstillgångar</b>		
Övriga fordringar	793	33 563
Fordran koncernbolag	232	-
Likvida medel	25 911	731
<b>Summa omsättningstillgångar</b>	<b>26 936</b>	<b>34 295</b>
<b>Summa tillgångar</b>	<b>71 823</b>	<b>79 189</b>
<b>EGET KAPITAL OCH SKULDER</b>		
<b>Eget kapital</b>		
Aktiekapital	7 372	2 520
Övrigt tillskjutet kapital	376 048	303 455
Ansamlad förlust inklusive årets resultat	-313 874	-237 630
<b>Summa eget kapital</b>	<b>69 546</b>	<b>68 345</b>
<b>Kortfristiga skulder</b>		
Leverantörsskulder	612	1 271
Övriga skulder	1 664	9 573
<b>Summa kortfristiga skulder</b>	<b>2 277</b>	<b>10 844</b>
<b>Summa eget kapital och skulder</b>	<b>71 823</b>	<b>79 189</b>

# Moderbolagets rapport över förändringar i eget kapital

kSEK	Aktiekapital	Övrigt tillskjutet kapital	Ansamlad förlust	Summa eget kapital
<b>Per den 1 januari 2023</b>	<b>2 520</b>	<b>303 454</b>	<b>-237 630</b>	<b>68 344</b>
Periodens resultat efter skatt	-	-	-76 244	-76 244
<b>Summa</b>	<b>2 520</b>	<b>303 454</b>	<b>-313 874</b>	<b>-7 900</b>
<b>Transaktioner med ägare</b>				
Nyemission	4 852	84 357	-	89 209
Kostnader relaterade till nyemission	-	-11 763	-	-11 763
<b>Summa transaktioner med ägare</b>	<b>4 852</b>	<b>72 594</b>	<b>-</b>	<b>77 446</b>
<b>Per den 31 december 2023</b>	<b>7 372</b>	<b>376 048</b>	<b>-313 874</b>	<b>69 546</b>
<b>Per den 1 januari 2022</b>				
<b>Per den 1 januari 2022</b>	<b>2 520</b>	<b>278 858</b>	<b>-160 025</b>	<b>121 353</b>
Periodens resultat efter skatt	-	-	-77 605	-77 605
<b>Summa</b>	<b>2 520</b>	<b>278 858</b>	<b>-237 630</b>	<b>43 748</b>
<b>Transaktioner med ägare</b>				
Nyemission	-	32 748	-	32 748
Kostnader relaterade till nyemission	-	-8 152	-	-8 152
<b>Summa transaktioner med ägare</b>	<b>-</b>	<b>24 597</b>	<b>-</b>	<b>24 597</b>
<b>Per den 31 december 2022</b>	<b>2 520</b>	<b>303 455</b>	<b>-237 630</b>	<b>68 345</b>



**Noter**

# Noter

## Not 1 Information om bolaget

### Bolagsinformation

Acarix AB (559009-0667) är ett aktiebolag som är registrerat och har sitt säte i Malmö, Sverige. Huvudkontoret ligger i Regus, Hyllie Bolevard 34, 215 32 Malmö. Acarix kärnverksamheter är utveckling, produktion och marknadsföring av en ny kardiovaskulär diagnosmetod och tillhörande utrustning för samma och närliggande tjänster.

#### Acarix-koncernen består av:

Acarix A/S	Vilket är det huvudsakliga rörelsedrivande bolaget	Registrerat och ligger i Danmark
Acarix GmbH	Stödjer försäljningen på den tyska marknaden	Registrerat och ligger i Tyskland
Acarix Inc	Stödjer försäljning på den amerikanska marknaden	Registrerat och ligger i USA
Acarix Ltd	Stödjer försäljning på den engelska marknaden	Registrerat och ligger i England
Acarix Incentive AB		Registrerat och ligger i Sverige

## Not 2 Grund för upprättande

Delårsrapporten för koncernen och moderbolaget omfattar en sammanfattning av koncernredovisningen för Acarix AB (publ). Delårsrapporten för koncernen innefattar bolagets helägda dotterbolag enligt ovan specifikation.

## Not 3 Redovisningsprinciper

Koncernredovisningen har upprättats i enlighet med International Financial Reporting Standards (IFRS) och IAS 34 Delårsrapportering. Acarix fortsätter att tillämpa samma

redovisningsprinciper och värderingsmetoder som beskrivs i den senaste årsredovisningen.

Moderbolagets finansiella rapporter upprättas i enlighet med RFR 2, Redovisning för juridiska personer, årsredovisningslagen samt de redovisningsprinciper och värderingsmetoder som beskrivs i den senaste årsredovisningen.

## Not 4 Väsentliga redovisningsprinciper, bedömningar och antaganden

Vid upprättandet av denna rapport kräver bestämmelser i IFRS att ledningen gör vissa bedömningar, som på ett väsentligt sätt kan påverka koncernens finansiella rapporter. För ytterligare beskrivningar av väsentliga bedömningar och uppskattningar, se not 4 i årsredovisningen 2022.

## Not 5 Riskhantering

Acarix-koncernen är genom sin verksamhet exponerad för affärsrisker och finansiella risker. Dessa risker finns beskrivna i detalj i bolagets årsredovisning 2022. Utöver de risker som beskrivs där har inga ytterligare väsentliga risker identifierats.

## Not 6 Närstående

Närstående parter utgörs av styrelseledamöter samt övriga ledande befattningshavare. Utöver ersättning till styrelsen har inga transaktioner med närstående utförts under perioden.

## Not 7 Intäktsredovisning

Intäkter redovisas i den omfattning det är sannolikt att de ekonomiska fördelarna kommer koncernen till godo och intäkten

kan värderas på ett tillförlitligt sätt, oavsett när betalningen inkommer. Intäkten värderas till verkligt värde för den ersättning som har erhållits eller ska erhållas, med hänsyn till avtalsenliga betalningsvillkor och exklusive skatt och tull. De specifika redovisningskriterier som anges nedan måste också uppfyllas innan intäkten redovisas.

### Försäljning av varor

Intäkter från försäljning av varor redovisas när kontrollen av varornas ägande har övergått till köparen, vanligen när varorna har levererats. Intäkter från försäljning av varor värderas till verkligt värde för den ersättning som har erhållits eller ska erhållas, netto efter avkastning och avdrag, branschrabatter och volymrabatter.

När tillgångar leasas ut enligt ett avtal om finansiell leasing, redovisas nuvärdet av leasingbetalningarna som en fordran. Skillnaden mellan bruttofordran och fordrans nuvärde redovisas som ej intjänad finansiell intäkt. Leasingavgiften fördelas mellan finansiella intäkter och minskning av fordran så att den finansiella intäkten motsvarar en jämn förräntning på den gjorda nettoinvesteringen. När tillgångar leasas ut enligt ett operationellt leasingavtal redovisas tillgången i balansräkningen, i relevant tillgångsslag. Leasingintäkter redovisas linjärt under leasingperioden.

### Leasing – koncernen som leasegivare

<i>Intäkter från avtal med kunder</i>						<i>Intäkter från uthyrning till kunder</i>					<i>Summa</i>				
<i>Per land i kSEK</i>	<i>2023 Q1</i>	<i>2023 Q2</i>	<i>2023 Q3</i>	<i>2023 Q4</i>	<i>2023 Q1-Q4</i>	<i>2023 Q1</i>	<i>2023 Q2</i>	<i>2023 Q3</i>	<i>2023 Q4</i>	<i>2023 Q1-Q4</i>	<i>2023 Q1</i>	<i>2023 Q2</i>	<i>2023 Q3</i>	<i>2023 Q4</i>	<i>2023 Q1-Q4</i>
Tyskland	723	739	360	408	2 230	-	-	-	-	-	723	739	360	408	2 230
USA	1 155	672	281	527	2 635	16	98	716	177	1 008	1 171	770	997	704	3 643
Sverige	48	31	45	61	185	-	-	-	-	-	48	31	45	61	185
Österrike	12	-	20	-	32	-	-	-	-	-	12	0	20	-	32
UK	-	-	-	-	-	-	-	-	-	-	-	-	-	-	-
Övriga	-	-	151	-	151	-	-	-	-	-	-	-	151	-	151
<b>Summa</b>	<b>1 938</b>	<b>1 442</b>	<b>857</b>	<b>996</b>	<b>5 233</b>	<b>16</b>	<b>98</b>	<b>716</b>	<b>177</b>	<b>1 008</b>	<b>1 954</b>	<b>1 540</b>	<b>1 573</b>	<b>1 173</b>	<b>6 241</b>

<i>Intäkter från avtal med kunder</i>						<i>Intäkter från uthyrning till kunder</i>					<i>Summa</i>				
<i>Per land i kSEK</i>	<i>2022 Q1</i>	<i>2022 Q2</i>	<i>2022 Q3</i>	<i>2022 Q4</i>	<i>2022 Q1-Q4</i>	<i>2022 Q1</i>	<i>2022 Q2</i>	<i>2022 Q3</i>	<i>2022 Q4</i>	<i>2022 Q1-Q4</i>	<i>2022 Q1</i>	<i>2022 Q2</i>	<i>2022 Q3</i>	<i>2022 Q4</i>	<i>2022 Q1-Q4</i>
Tyskland	1 081	837	866	544	3 328	-	-	-	-	-	1 081	837	866	544	3 328
USA	55	298	66	380	799	-	296	159	565	1 020	55	594	225	945	1 819
Sverige	131	166	24	46	367	-	-	27	-	27	131	166	51	46	394
Österrike	58	74	22	-	154	-	-	-	-	-	58	74	22	-	154
UK	-	-	-	118	118	-	-	-	-	-	-	-	-	118	118
Övriga	-	9	-	-	9	-	-	-	-	-	-	9	-	-	9
<b>Summa</b>	<b>1 325</b>	<b>1 384</b>	<b>978</b>	<b>1 088</b>	<b>4 775</b>	<b>-</b>	<b>296</b>	<b>186</b>	<b>565</b>	<b>1 047</b>	<b>1 325</b>	<b>1 680</b>	<b>1 164</b>	<b>1 653</b>	<b>5 822</b>

## Not 8 Immateriella anläggningstillgångar

Koncernen, 2023, kSEK	Förvärvade rättigheter	Utvecklingskostnader	Summa
<b>Ingående anskaffningsvärde per den 1 januari 2023</b>	<b>6 434</b>	<b>24 448</b>	<b>30 881</b>
Valutakursjusteringar	-25	-107	-132
<b>Utgående anskaffningsvärde per den 31 december 2023</b>	<b>6 409</b>	<b>24 341</b>	<b>30 749</b>
<b>Av- och nedskrivningar per den 1 januari 2023</b>	<b>-2 369</b>	<b>-13 651</b>	<b>-16 020</b>
Avskrivningar	-289	-2 503	-2 791
Valutajusteringar	15	129	144
<b>Av- och nedskrivningar per den 31 december 2023</b>	<b>-2 643</b>	<b>-16 025</b>	<b>-18 667</b>
<b>Redovisat värde per den 31 december 2023</b>	<b>3 767</b>	<b>8 316</b>	<b>12 083</b>

Koncernen, 2022, kSEK	Förvärvade rättigheter	Utvecklingskostnader	Summa
<b>Ingående anskaffningsvärde per den 1 januari 2022</b>	<b>5 972</b>	<b>22 468</b>	<b>28 439</b>
Valutakursjusteringar	462	1 980	2 442
<b>Utgående anskaffningsvärde per den 31 december 2022</b>	<b>6 434</b>	<b>24 448</b>	<b>30 881</b>
<b>Av- och nedskrivningar per den 1 januari 2022</b>	<b>-1 958</b>	<b>-10 298</b>	<b>-12 256</b>
Avskrivningar	-269	-2 333	-2 602
Valutajusteringar	-142	-1 020	-1 162
<b>Av- och nedskrivningar den 31 december 2022</b>	<b>-2 369</b>	<b>-13 651</b>	<b>-16 020</b>
<b>Redovisat värde per den 31 december 2022</b>	<b>4 065</b>	<b>10 798</b>	<b>14 863</b>

# Försäkran

Denna delårsrapport har upprättats i enlighet med IAS 34 Delårsrapportering och årsredovisningslagen. Med avseende på moderbolaget har denna delårsrapport upprättats i enlighet med årsredovisningslagen och RFR2, Redovisning för juridiska personer. Styrelsen och verkställande direktören intygar härmed att delårsrapporten ger en sann och rättvisande bild av koncernens och moderbolagets verksamhet, finansiella ställning och resultat, och beskriver väsentliga risker och osäkerhetsfaktorer som moderbolaget och övriga företag i koncernen står inför.

15 februari 2024

## Verkställande ledning

---

**Aamir Mahmood**

VD och koncernchef

## Styrelsen

---

**Philip Siberg**

Styrelseordförande

---

**Fredrik Buch**

Styrelseledamot

---

**Mikael Thorén**

Styrelseledamot

---

**Marlou Janssen-Counotte**

Styrelseledamot

---

**Ulf Rosén**

Styrelseledamot



Acarix AB  
Hyllie Boulevard 34, 5TR  
SE- 215 32 Malmö

[info@acarix.com](mailto:info@acarix.com)  
[www.acarix.com](http://www.acarix.com)

acarix 