



Acarix  
delårsrapport  
januari – juni 2023

# Innehåll

Inledning	3
-----------	---

VD har ordet	5
--------------	---

## **Finansiella rapporter**

Finansiell rapport	10
--------------------	----

## **Koncernens finansiella rapporter**

Resultaträkning	12
-----------------	----

Rapport över totalresultat	12
----------------------------	----

Balansräkning	13
---------------	----

Förändringar i eget kapital	14
-----------------------------	----

Kassaflödesanalys	15
-------------------	----

## **Moderbolagets finansiella rapporter**

Resultaträkning	16
-----------------	----

Balansräkning	17
---------------	----

Förändringar i eget kapital	18
-----------------------------	----

Noter	20
-------	----

Försäkran	23
-----------	----



# Dragkraft på den amerikanska marknaden återspeglar övergången till en ny kommersiell modell

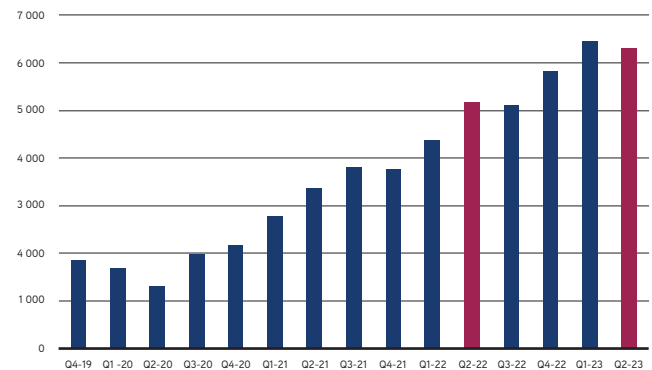
## Andra kvartalet 2023 jämfört med samma period 2022

- Intäkterna under andra kvartalet uppgick till 1 540 kSEK (1 680). Bruttoresultatet uppgick till 1 291 kSEK (1 317) vilket motsvarar en bruttomarginal om 84% (78%) och en förbättring med 6% enheter jämfört med samma period 2022.
- Under kvartalet såldes 10 (20) CADScor®System och 2 682 (1 880) patcher.
- Rörelsekostnaderna uppgick till 23 186 kSEK (19 698).
- Resultat före skatt uppgick till -22 004 kSEK (-18 420).
- Periodens nettokassaflöde uppgick till 9 114 kSEK (-19 177).
- Resultat per aktie uppgick till -0,05 SEK (-0,07).

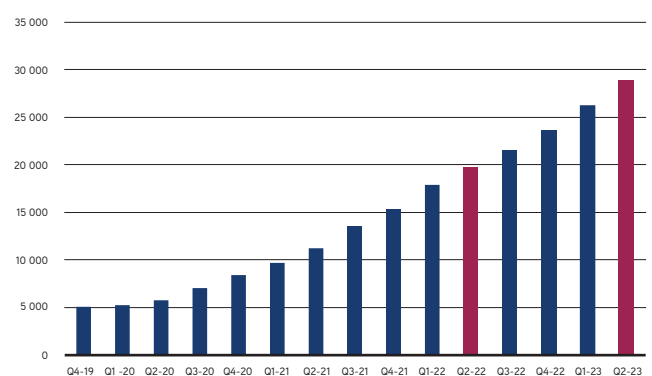
## Första halvåret 2023 jämfört med samma period 2022

- Intäkterna under första halvåret uppgick till 3 495 kSEK (3 005). Bruttoresultatet uppgick till 2 978 kSEK (2 371) vilket motsvarar en bruttomarginal om 85% (79%) och en förbättring med 6% enheter jämfört med samma period 2022.
- Under halvåret såldes 22 (34) CADScor System och 5 217 (4 440) patcher.
- Rörelsekostnaderna uppgick till 41 307 kSEK (35 500).
- Resultat före skatt uppgick till -38 484 kSEK (-33 267).
- Nettokassaflödet uppgick till 14 253 kSEK (-33 992).
- Likvida medel uppgick till 26 299 kSEK (50 323).
- Resultat per aktie uppgick till -0,10 SEK (-0,13). Inga utspädningseffekter uppkom.
- Antal aktier per balansdagen uppgår till 452 868 010 (251 972 194).

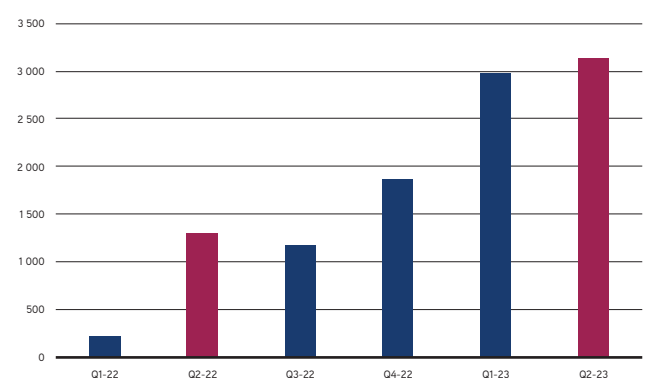
### Intäkter rullande 12-månader (kSEK)



### Ackumulerat antal använda engångspatcher



### Intäkter rullande 12-månader USA (kSEK)



## Händelser under andra kvartalet

- Den 3 april meddelade bolaget ett nytt strategiskt samarbete med CompleMed, en landstäckande säljorganisation med fokus på den amerikanska kardiologimarknaden. Partnerskapet utökar Acarix försäljningsorganisation med 16 ytterligare försäljningsteams som täcker initialt 30 nya stater på den amerikanska marknaden, vilket resulterar i en nuvarande geografisk marknadstäckning på 43 stater.
- Den 4 april meddelade bolaget att Styrelsen beslutat om att genomföra en nyemission av 21 057 443 aktier till en teckningskurs om 0,45 SEK per aktie, motsvarande en emissionslikvid om cirka 9,5 MSEK före avdrag för kostnader hänförliga till transaktionen.
- Den 11 april skickade bolaget ut kallelsen till årsstämman torsdagen den 11 maj 2023 klockan 10.00 i Baker & McKenzie Advokatbyrås lokaler på Vasagatan 7 i Stockholm.
- Den 20 april publicerar bolaget sin årsredovisning för år 2022.
- Den 9 maj meddelade bolaget att man i samarbete med American College of Cardiology (ACC) upprättat en första upplaga av ett kliniskt protokoll för CADScor-systemet. Protokollat fastställer ett arbetsflöde för CADScor-systemet som ett diagnostiskt hjälpmedel för patienter med stabil bröstsmärta.
- Den 11 maj publicerade bolaget delårsrapport för första kvartalet 2023.
- Den 16 maj meddelade bolaget tilldelningen av 2023 Catalyst Program Award inom Life Sciences-sektorn av Business Sweden. Catalyst-programmet är utformat för att stödja och påskynda tillväxten av Sveriges mest innovativa och lovande företag genom att tillhandahålla skräddarsytt kommersialiseringsstöd, rådgivning och coaching på en vald marknad.
- Den 17 maj meddelade bolaget att kunden Abo-Auda Associates Cardiologists i Texoma, Texas kommer att använda CADScor System som ett rutinmässigt diagnostiskt hjälpmedel vid bedömning av patienter med stabil bröstsmärta.
- Den 22 maj meddelade bolaget resultatet vid utnyttjandet av teckningsoptioner och tillförs cirka 21,6 mSEK före avdrag för transaktionskostnader. Samtidigt beslutas om en riktad nyemission med ett konsortium av befintliga aktieägare och tillförs cirka 2,7 mSEK före transaktionskostnader.

## Händelser efter den 30 juni 2023

- Den 28 augusti meddelade bolaget utnämningen av Dr. Deepak R. Talreja, MD, som ny medicinsk rådgivare. Med en imponerande bakgrund inom kardiologi tillför Dr. Talreja bred kunskap och expertis till Acarix, vilket ytterligare stärker bolagets engagemang för att transformera tidig hjärtdiagnostik med hjälp av banbrytande akustisk och AI-baserad teknologi.
- Den 29 augusti meddelade bolaget betydande framsteg i användningen av CADScor System inom Veterans Administration (VA), den största vårdgivaren i USA. VA Healthcare System i sydöstra Louisiana har nu godkänt inkluderingen av CADScor System i dess Standard Operating Procedure (SOP) för riskstratifiering av symtomatiska patienter med misstänkt kranskärlsjukdom (CAD). Vidare har ytterligare ett VA sjukhus - Biloxi VA Medical Center (VA Gulf Coast Veterans Healthcare System) lagt första order på CADScor System med tillhörande patcher.

# Dragkraft på den amerikanska marknaden återspeglar övergången till en ny kommersiell modell

*Under 2022 påbörjades omställningen av Acarix till fullt kommersiellt fokus på den amerikanska marknaden. Omställningen resulterade snabbt i en genombrottsorder från US Veterans Health Administration (VA), den största vårdgivaren i USA, i början av Q1 2023. Sedan dess har vi fortsatt att utveckla denna möjlighet vilket har lett till försäljningsorder från ytterligare VA-sjukhus och införande av CADScor-systemets kliniska arbetsflöde i standardrutinerna. Dessutom går vi vidare i förhandlingarna om ett nationellt VA-kontrakt som täcker USA tidigare än beräknat.*

Parallellt har vi fortsatt att expandera vår geografiska täckning i USA och har nu en säljkår på över 40 säljare som täcker alla amerikanska stater under en kommersiell ledare. Det förstärkta teamet har tillfört djup kardiovaskulär expertis, ett brett nätverk och access till våra viktigaste försäljningskanaler. Antalet demonstrationer och utvärderingar har ökat trefaldigt under de senaste två månaderna, vilket ger en indikation på effekten teamet kommer att generera nu när de är helt igång.

Vår unika CPT-ersättningskod som utfärdades i juli 2022 har hjälpt att driva patchförbrukningen och affärsmodellen i USA. Vi har noterat ökade betalningsnivåer från amerikanska försäkringsbolag till i genomsnitt USD 160 per CADScor-undersökning och upp till USD 600 per undersökning från vissa försäkringsbolag.

Försäljningen i USA har i år tredubblats jämfört förra året till 1,9 MSEK. Ökningen drivs av nya affärer och en nyttjandegrad av CADScor systemen på i genomsnitt 3,3 patienter per dag. En siffra som är nästan dubbelt så hög som vi tidigare rapporterat i Tyskland.

Den ökade fokuseringen och förflyttning av resurser till den amerikanska marknaden resulterade i minskad försäljning i Europa och därmed även den totala försäljningen under Q2 jämfört med föregående år. Baserat på det momentum vi ser i USA förväntar vi oss försäljningsökning och behåller vår 2024 Guidance. Vi är fortsatt mycket optimistiska.

## Framstegen i US Veterans Health Administration går snabbare än väntat

US Veterans Health Administration (VA) är det största enskilda sjukvårdssystemet i USA, med 171 sjukhus och 1 112 öppenvårdskliniker som betjänar över 9 miljoner veteraner. VA har förutsättningar att generera försäljningsvolym motsvarande hela vår 2024 Guidance. Under Q1 säkrade vi vår första genombrottsorder i sydöstra Louisiana. Sedan dess har vi, genom ett nära samarbete med det lokala VA-teamet, kunnat säkerställa att CADScor System har godkänts som en del av

VA:s Standard Operating Procedures (SOP). Denna viktiga prestation innebär att CADScor System kommer att listas som en rutinundersökning för patienter med stabil bröstsmärta och har potential att inkluderas i ytterligare VA-kliniker och göra CADScor System till ett rutintest inom VA.

Ett av våra mål för VA är att säkra ett nationellt amerikanskt kontrakt, vilket gör det lättare att implementera CADScor System på ytterligare VA-kliniker och nå nationell täckning. Vi ligger för närvarande före plan, med försäljning till ytterligare en plats under Q2 och fortsatta godkännanden på ytterligare platser under Q3. Vi har nu nått behörighet för ett nationellt kontrakt för VA och förhandlingar har inletts. Denna process tar tid och vi fortsätter att arbeta så effektivt som möjligt. Under tiden fortsätter vi att driva diskussioner med flera VA-system för att öka användningen av CADScor systemen.

## Nytt arbetsflöde för CADScor-systemet lanserades under Q2 med bekräftat införande i VA

I maj presenterades det nya arbetsflödet av CADScor System som utvecklats tillsammans med American College of Cardiology (ACC) Innovation team. Detta arbetsflöde beskriver användningen av CADScor System som ett primärt diagnostiskt hjälpmedel och rekommenderar att CADScor System används tidigt i utvärderingen av patienter med stabil bröstsmärta i samband med EKG, för att snabbt avgöra om patienten har låg risk för signifikant kranskärllssjukdom och inte behöver utredas vidare.

Sedan lanseringen har vi sett en bred acceptans för det rekommenderade arbetsflödet bland vårdpersonal. Dessutom har de första VA-sjukhusen beslutat att anta arbetsflödet och inkludera CADScor System i sina standardrutiner för patienter med stabil bröstsmärta. Baserat på detta rekommenderade arbetsflöde fortsätter vi att diskutera införandet av CADScor System i våra viktigaste försäljningskanaler.



Helen Ljungdahl Round  
VD och Koncernchef

## Geografiska täckning i USA har nu nått 100% av alla stater

Vår geografiska täckning över USA har nu nått 100%. Avtalet med CompleMed LLC accelererade marknadstäckningen i USA. Vi har ökat från en obefintlig täckning i april förra året, tretton stater i december 2022 och med CompleMed LLC samarbetet har vi under Q2 har vi snabbt ökat täckningen till 100% under juli månad. Detta mycket erfarna team med långvarig kardiovaskulär expertis har gett oss snabb tillgång till stora och viktiga sjukvårdssystem. Under perioden maj och juni fokuserade vi på att tillhandahålla teamet utbildning och andra nödvändiga förberedelser och under slutet av juni påbörjades kundbearbetning. Den omfattande utbildningsinsatsen resulterade i en temporär minskning av antalet kundbesök, och därmed minskade också försäljningen. Investeringen av utbildningstid var väl spenderad och nyckeltal som demonstrationer och utvärderingar har redan ökat trefaldigt, en stark indikator på framtida försäljning.

## Ökad försäljning genom viktiga amerikanska försäljningskanaler

För att leverera våra försäljningsmål har jag tidigare påpekat hur viktigt det är för vårt amerikanska säljteam att fortsätta arbeta ihärdigt och strukturerat i syfte att balansera kortsiktiga och långsiktiga mål. I takt med att vi expanderar och växer får vi kontinuerligt nya insikter vilka vi införlivar och justerar efter behov i syfte att fortsätta vår resa och leverera våra kommunicerade mål. När det gäller försäljningscykler har vi lärt oss att kliniker har längre cykler är vi ursprungligen trodde, detta på grund av ersättningsprocesser med försäkringsbolagen. Framstegen vid VA har gått snabbare än vi förväntade oss och IDNs uppfyller fortfarande våra förväntningar. Vi har också identifierat en annan försäljningskanal som vi kallar nätverk. I USA bildar primärvårdskliniker och akutvårdskliniker nätverk, vissa så stora som tiotals och hundratals kliniker. Vi har inlett diskussioner med tre av dessa nätverk. Sammantaget har vi sett en sexfaldig ökning av kundinteraktioner på kliniker, sjukhus, IDN och VA-sjukhus.

## Daglig patchförbrukning fortsätter att öka

Patchförbrukningen utgör ett av de viktigaste nyckeltalen för vår långsiktiga tillväxt och en viktig komponent i vår affärsmodell. Varje ny patient som utreds med CADScor förbrukar en patch.

Generellt är patchförbrukningen i USA betydligt högre än vad vi har sett i Europa tidigare. Vår kund med högsta förbrukning är en medicinklinik som använder CADScor systemet på i snitt 5,7 patienter per dag vilket motsvarar en årlig intäktsström på cirka 1 MSEK. Våra nyckelkunder ligger i dag på en genomsnittlig förbrukningstakt på 3,3 patcher per dag.

Sedan vi reducerade våra satsningar på nya kunder i Europa under 2022 har vårt fokus varit att öka patchförbrukningen hos etablerade kunder. Vi har under de senaste 6 månaderna sett en patchanvändning på 2,5 patcher per dag bland de största kunderna på den tyska marknaden.

## Positiv utveckling av betalningsnivåer bland viktiga betalare

Införandet av en ny CPT III-ersättningskod bland försäkringsbolag i USA tar tid. Enkelt uttryckt är detta en "förhandlingsprocess" mellan vårdgivare och försäkringsbolag för att fastställa ersättningsnivåerna lokalt. Under Q2 fortsatte vi att se framsteg i delstaterna, och för att påskynda processen har vi vidareutvecklat materialet och stödet som vi tillhandahåller vårdpersonal baserat på viktiga erfarenheter. Vi har tidigare positiva indikationer på att de ändringar som gjorts har mottagits väl och klinikerna börjar se snabbare och positiva svar.

Under Q2 har den genomsnittliga ersättningsnivån ökat till USD 160 per CADScor undersökning. En del kliniker får upp till USD 600 i ersättning från vissa försäkringsbolag. Eftersom ersättningsnivåerna är en stark bidragande faktor för vår framgång i USA fokuserar vi på detta med hjälp av externa experter.

## Fortsatt effektivisering av tillverkning och infrastruktur

En frekvent fråga är om vi kan tillgodose den efterfrågan som krävs för att uppfylla våra kommunicerade mål för 2024 och därefter. Teamet har utvecklat tillverkningsplanen för att uppfylla våra mål och hur vi planerar att utöka vår produktion bortom 2024. När det gäller infrastruktur har vi implementerat den första delen av vårt ERP-system i Danmark och planerar att expandera till resten av Skandinavien och USA.

## Konsekvent fokus på finansiering och säkerställande av långsiktigt ägande

Under Q2 säkrade vi ytterligare finansiering genom en riktad nyemission som genererade netto 9 MSEK samt två teckningsoptionsprogram som sammanlagt genererade netto 21 MSEK. Parallellt för vi en kontinuerlig dialog om andra potentiella långsiktiga finansieringsalternativ, både bland intressenter i Sverige och i USA.

## Vårt uppdrag är att radikalt förbättra diagnostiken av patienter med bröstsmärta

Vi har en unik akustisk och AI-baserad teknik – CADScor System – som har förutsättningar att radikalt förbättra diagnostiken av patienter med bröstsmärtor. Återkopplingen från kundinteraktioner och sjukvårdsspecialister är fortsatt mycket positiv och vår drivkraft är att ge vårdgivare och patienter tillgång till våra lösningar och vi fortsätter att bygga och leverera på våra kommersialiserings och tillväxtplaner. Var dag fokuserar vi på att leverera både kortsiktiga och långsiktiga resultat till förmån för patienter, vårdpersonal, anställda, partners och aktieägare. Tack till er alla för ert fortsatta stöd och för ert förtroende för våra planer.

För kontinuerliga uppdateringar uppmuntrar jag dig att besöka vår hemsida och följa oss på LinkedIn och X.

**Helen Ljungdahl Round**  
*VD och Koncernchef*

## Ledning



**Helen Ljungdahl Round**  
VD och Koncernchef



**Christian Lindholm**  
Chief Financial Officer



**Thomas Lundstroem**  
Chief Operating Officer



**Claus Christensen**  
Head of R&D



**Jennifer Matson**  
Head of Medical  
Affairs



**Carma Connely**  
Head of Market Access  
& Customer Excellence



**Jennifer Anderson**  
Head of Marketing  
and Communication



**Mike Buie**  
Commercial Head, USA

## On a mission to transform early cardiac diagnostics

**Varje dag kontaktar ca 1 miljon patienter** akut- eller primärvård för symptom relaterade till bröstsmärtor. Dessa är vanliga symptom som påverkar 20–40 procent av befolkningen med bröstsmärtor någon gång under deras livstid.

**Men mindre än 1 av 10 lider av kranskärslssjukdom.** Därför är det viktigt att identifiera de onödiga patientundersökningarna och därmed förebygga betydande kostnader för sjukvården.

**Acarix använder artificiell intelligens och akustik för att utesluta kranskärslssjukdomar på bara minuter.** CADScor System möjliggör icke-invasiv, AI-baserad uteslutning av misstänkt kranskärslssjukdom på under 10 minuter.

**CADScor System har använts på fler än 29 000 patienter,** är CE-och FDA-godkänt och har fler än 45 patentskydd.





Finansiella Rapporter

# Finansiell rapport

## Intäkter och bruttomarginal

### Andra kvartalet

Andra kvartalets intäkter uppgick till 1 540 kSEK, en minskning med 8% jämfört med föregående års redovisade intäkt om 1 680 kSEK. Omställningen till fullt kommersiellt fokus på den amerikanska marknaden har inneburit en förväntad minskning av försäljning i Europa vilket är orsaken till den negativa avvikelsen under perioden.

Bruttoresultatet uppgick till 1 291 kSEK och ligger i linje med motsvarande period föregående år. Bruttomarginalen ökade med 6 procentenheter och uppgick under kvartalet till 84%. Ökningen av bruttomarginalen hänförs till ökad försäljning av CADScorSystem och patcher på den amerikanska marknaden.

Under årets andra kvartal såldes totalt 10 CADScor System varav 8 system på den amerikanska marknaden och 2 system på inom DACH regionen. Under motsvarande period föregående år såldes 20 CADScor System varav 10 inom DACH regionen. Antal sålda patcher uppgick till 2 682 patcher jämfört med 1 880 patcher under motsvarande period föregående år.

### Första halvåret

Intäkterna uppgick totalt till 3 495 kSEK (3 005), varav 1 267 kSEK avsåg CADScor System och 1 228 kSEK avsåg patcher. Intäkterna på den amerikanska marknaden ökade under perioden med 200% från 649 kSEK till 1 942 kSEK, främst orsakat av genombrottsordern från US Veterans Health Administration (VA).

Bruttovinsten uppgick till 2 978 kSEK, motsvarar en bruttomarginal om 85 procent jämfört med 2 371 kSEK och 79 procent motsvarande period 2022. Ökad bruttomarginal jämfört med föregående period förklaras av ökad volym av sålda patcher samt andra prissättningsmodeller på den amerikanska marknaden jämfört med den europeiska marknaden.

## Kostnader

### Andra kvartalet

Andra kvartalets totala rörelsekostnader (FoU, tillverkning och försäljnings-/administrationskostnader) uppgick till 23 186 kSEK jämfört med 19 698 kSEK under motsvarande period föregående år, en kostnadsökning om 18%. Av total kostnadsökning om 3 488 kSEK är 39% (1 362 kSEK) orsakat av valutakursförändringar.

Försäljnings och administrationskostnaderna uppgick till 14 821 (12 388) kSEK i kvartalet, varav 8 149 (7 917) kSEK relaterade till försäljnings-/ marknadskostnader. Forsknings- och utvecklingskostnader tillsammans med kostnader relaterade till uppbyggnad av leveranskapaciteten uppgick till 8 365 (7 310) kSEK. Utbyggnaden av tillverknings- och leveranskapaciteten stod för huvuddelen av kostnadsökningen.

### Första halvåret

Totala rörelsekostnader (FoU och försäljnings/administrationskostnader) för första halvåret uppgick till 41 307 kSEK jämfört med 35 500 kSEK under föregående år. Av total kostnadsökning om 5 807 kSEK är 48% (2 787 kSEK) orsakat av valutakursförändringar.

Försäljnings och administrationskostnader uppgick till 26 949 (24 661) kSEK varav 16 659 (16 911) kSEK avser försäljnings- och marknadskostnader. FoU kostnader uppgick till 14 359 (10 839) kSEK under perioden. Kostnadsökningen hänförs i huvudsak till uppbyggnad av den amerikanska verksamheten samt investeringar i organisationen för att säkerställa ökad affärsvolym.

## Resultat

### Andra kvartalet

Under andra kvartalet redovisades en rörelseförlust på -21 896 kSEK jämfört med -18 382 kSEK under motsvarande period föregående år. Avskrivningar under kvartalet uppgick till 763 kSEK (763) fördelat mellan aktiverade utvecklingskostnader om 600 kSEK, patentkostnader om 69 kSEK, avskrivningar på leasingtillgångar om 73 kSEK och materiella tillgångar om 21 kSEK. Nettoförlusten för kvartalet uppgick till -22 004 kSEK jämfört med -18 420 kSEK under motsvarande period föregående år. Resultatförsämring om ca. 3 600 kSEK jämfört med motsvarande period föregående år förklaras i huvudsak av utbyggnaden av tillverknings- och leveranskapaciteten samt uppbyggnaden av den amerikanska verksamheten. Resultat per aktie uppgick till -0,05 SEK.

### Första halvåret

Under första halvåret redovisade koncernen en rörelseförlust på -38 329 kSEK jämfört med -33 129 kSEK under motsvarande period föregående år. Avskrivningar under året uppgick till 1 556 kSEK fördelade mellan aktiverade utvecklingskostnader på 1 228 kSEK, patent 142 kSEK, leasingtillgångar på 144 kSEK och avskrivningar på materiella tillgångar om 42 kSEK. Nettoförlusten för perioden uppgick till -38 484 kSEK jämfört med -33 267 kSEK under motsvarande period föregående år. Resultat per aktie före utspädning var -0,10 SEK jämfört med SEK -0,13 under föregående år. Ingen utspädningseffekt förelåg.

## Immateriella anläggningstillgångar

Per den 30 juni 2023 uppgick immateriella tillgångar till totalt 14 279 kSEK jämfört med 15 511 kSEK föregående år. Aktiverade utvecklingskostnader uppgick till till 10 129 kSEK (11 491) medan förvärvade rättigheter uppgick till 4 151 kSEK (4 021). Inga investeringar har skett under perioden.

## Eget kapital

Per den 30 juni 2023 uppgick konsoliderat eget kapital till 47 150 kSEK, jämfört med 69 202 kSEK den 30 juni 2022. Under januari månad 2023 registrerades bolagets företrädesemission samt kvittningsemission vilket ökade aktiekapitalet med 1 213 kSEK till 3 733 kSEK. Under andra kvartalet genomfördes en riktad emission samt två teckningsoptionsprogram som tillsammans ökade aktiekapitalet med 795 kSEK. Per den 30 juni 2023 uppgick aktiekapitalet till 4 529 kSEK och det totala antalet aktier uppgick till 452 868 010.

## Kassaflöde

### Andra kvartalet

Andra kvartalets kassaflöde från den löpande verksamheten uppgick till -21 229 kSEK (-19 057) inklusive förändring av rörelsekapitalet om +229 (-1 084) kSEK. Efter erhållen likvid från nyemission om 30 445 kSEK så uppgick periodens kassaflöde till 9 114 kSEK. Under motsvarande period föregående år uppgick periodens kassaflöde till -19 177 kSEK.

### Första halvåret

Efter inbetald nettolikvid från nyemission och utnyttjande av teckningsoptioner om totalt 56 274 kSEK uppgick totalt kassaflöde för första halvåret till 14 253 kSEK, jämfört med ett kassaflöde om 33 992 kSEK samma period föregående år. Effekten från rörelsekapital uppgick till -4 612 kSEK, jämfört med -3 002 kSEK samma period föregående år. I slutet av perioden hade Acarix 26 299 kSEK i likvida medel jämfört med 50 323 kSEK per den 30 juni 2022.

## Kapitalisering

Vid årsskiftet pågick företrädesemission som tillsammans med efterföljande ersättningsemission till garanter tillförde bolaget totalt 25,8 mSEK under januari månad. Vidare genomfördes en riktad nyemission under april månad vilken tillförde bolaget ytterligare ca 9,3 mSEK. Inom ramen för företrädesemissionen emitterades teckningsoptioner som tillförde bolaget ytterligare 21,1 mSEK under det andra kvartalet 2023. Totalt tillfördes 56,3 mSEK under perioden fram till 30 juni.

Styrelsen arbetar kontinuerligt med att säkra bolagets långsiktiga finansiering för att säkerställa driften av verksamheten antaget investeringar och satsningar. Bolagets tillväxtplan balanseras löpande mot de finansiella medel som finns tillgängliga vid var tidpunkt. Den fastlagda tillväxtplanen som är driven av efterfrågan i marknaden kommer att kräva ytterligare finansiering vilket kan erhållas genom exempelvis lån eller emission av aktier. Styrelsen har en positiv syn på att kunna genomföra en för bolaget fördelaktig kapitalanskaffning.

## Moderbolaget

Moderbolaget, vars verksamhet främst har fokus på övergripande ledning och finansiering av koncernen, intäktförde under kvartalet 1 500 kSEK (1 000) i Management Fees.

Bolaget redovisade en nettoförlust för perioden om -22 404 kSEK (-21 522) inklusive nedskrivning av innehav i dotterbolag om -19 436 kSEK (-16 339). Aktieägartillskott i dotterbolag har kostnadsförts i moderbolagets resultaträkning under finansiella poster. Andelar i dotterbolag per den 30 juni uppgick till 44 868 kSEK (44 868). Moderbolagets likvida medel vid periodens utgång uppgick till 12 395 kSEK, jämfört med 31 239 kSEK för föregående år.

## Ägarförteckning 30 juni 2023

kSEK	Antal aktier	Röster och kapital
Avanza Pension	29 803 448	6,6%
Nordnet Pensionsförsäkring AB	24 643 426	5,4%
Carl Johan Mikael Thoren	20 907 174	4,6%
Anders Obrink	7 546 646	1,7%
Microtech Software AS	7 486 469	1,7%
Sang-Chul Lee	7 434 468	1,6%
Handelsbanken Liv Forsäkringsaktiebo	7 425 898	1,6%
Saxo Bank A/s Client Assets	6 657 379	1,5%
The Bank Of New York Mellon Sa/nv	6 540 932	1,4%
Bengt Mikael Randel	5 860 000	1,3%
<b>10 största ägarna</b>	<b>124 305 840</b>	<b>27,4%</b>
<b>Övriga ägare</b>	<b>328 562 170</b>	<b>72,6%</b>
<b>Totalt per 2023-06-30</b>	<b>452 868 010</b>	<b>100,0%</b>

## Revisors granskning

Denna delårsrapport har inte varit föremål för granskning av bolagets revisor.

## Certifierad rådgivare

Redeye AB med e-postadress certifiedadviser@redeye.se är bolagets Certified Adviser.

## Finansiell kalender

	Datum
Kvartalsrapport , Q3 2023	9 november 2023
Kvartalsrapport , Q4 2023	15 februari 2024

## För mer information, kontakta

### Helen Ljungdahl Round, VD

E-post: helen.round@acarix.com  
Tel: +1 267 809 1225, +46 730 770283

### Christian Lindholm, CFO

E-post: christian.lindholm@acarix.com  
Tel: +46 705 118 333

## Koncernens resultaträkning

kSEK	Apr-Jun 2023	Apr-Jun 2022	Jan-Jun 2023	Jan-Jun 2022	Helår 2022
Nettoomsättning	1 540	1 680	3 495	3 005	5 822
Kostnad såld vara	-250	-363	-517	-634	-1 201
<b>Bruttoresultat</b>	<b>1 291</b>	<b>1 317</b>	<b>2 978</b>	<b>2 371</b>	<b>4 621</b>
Forsknings- och utvecklingskostnader	-8 365	-7 310	-14 359	-10 839	-27 758
Försäljnings- och administrationskostnader	-14 821	-12 388	-26 949	-24 661	-53 338
<b>Rörelseresultat</b>	<b>-21 896</b>	<b>-18 382</b>	<b>-38 329</b>	<b>-33 129</b>	<b>-76 475</b>
Finansiella intäkter	38	-	63	2	14
Finansiella kostnader	-147	-39	-217	-140	-525
<b>Resultat före skatt</b>	<b>-22 004</b>	<b>-18 420</b>	<b>-38 484</b>	<b>-33 267</b>	<b>-76 985</b>
Skatt	-	-	-	-	-
<b>Periodens resultat efter skatt</b>	<b>-22 004</b>	<b>-18 420</b>	<b>-38 484</b>	<b>-33 267</b>	<b>-76 985</b>
<b>Resultat hänförligt till moderbolagets aktieägare</b>	<b>-22 004</b>	<b>-18 420</b>	<b>-38 484</b>	<b>-33 267</b>	<b>-76 985</b>
Resultat per aktie, före utspädning (SEK)	-0,05	-0,07	-0,10	-0,13	-0,31
Resultat per aktie, efter utspädning (SEK)	-0,05	-0,07	-0,10	-0,13	-0,29
Genomsnittligt antal aktier, före utspädning (tusental)	433 375	251 972	402 620	251 972	251 972
Genomsnittligt antal aktier, efter utspädning (tusental)	433 375	251 972	402 620	251 972	262 085

## Koncernens rapport över totalresultat

kSEK	Apr-Jun 2023	Apr-Jun 2022	Jan-Jun 2023	Jan-Jun 2022	Helår 2022
Periodens resultat efter skatt	-22 004	-18 420	-38 484	-33 267	-76 985
<b>Poster som senare kan återföras i resultaträkningen:</b>					
Omräkningsdifferens	-2 903	1 081	1 693	1 390	2 957
Övrigt totalresultat för året, netto efter skatt	-2 903	1 081	1 693	1 390	2 957
<b>Summa totalresultat för året, netto efter skatt</b>	<b>-24 908</b>	<b>-17 339</b>	<b>-36 791</b>	<b>-31 877</b>	<b>-74 028</b>
<b>Summa totalresultat hänförligt till:</b>					
Moderbolagets aktieägare	-24 908	-17 339	-36 791	-31 877	-74 028

# Koncernens balansräkning

kSEK	Not	30 juni 2023	30 juni 2022	31 dec 2022
<b>TILLGÅNGAR</b>				
<b>Materiella tillgångar</b>				
Nyttjanderättstillgång		137	387	264
Materiella tillgångar		122	228	159
<b>Summa materiella tillgångar</b>		<b>259</b>	<b>615</b>	<b>423</b>
<b>Immateriella anläggningstillgångar</b>				
Förvärvade rättigheter		4 151	4 021	4 065
Aktiverade utvecklingsprojekt		10 129	11 491	10 798
<b>Summa immateriella tillgångar</b>		<b>14 279</b>	<b>15 511</b>	<b>14 863</b>
<b>Finansiella anläggningstillgångar</b>				
Långfristig finansiell fordran		584	155	521
<b>Summa finansiella tillgångar</b>		<b>584</b>	<b>155</b>	<b>521</b>
<b>Totala anläggningstillgångar</b>		<b>15 123</b>	<b>16 281</b>	<b>15 807</b>
<b>Omsättningstillgångar</b>				
Lager		6 550	4 570	5 248
Kundfordringar		1 647	1 407	892
Övriga fordringar		10 730	3 781	36 373
Likvida medel		26 299	50 323	11 161
<b>Summa omsättningstillgångar</b>		<b>45 226</b>	<b>60 081</b>	<b>53 674</b>
<b>Summa tillgångar</b>		<b>60 348</b>	<b>76 362</b>	<b>69 481</b>
<b>EGET KAPITAL OCH SKULDER</b>				
<b>Eget kapital</b>				
Aktiekapital		4 529	2 520	2 520
Övrigt tillskjutet kapital		549 209	494 962	519 559
Reserver		6 264	3 004	4 571
Ansamlad förlust		-474 368	-398 018	-397 840
Periodens resultat		-38 484	-33 267	-76 985
<b>Summa eget kapital</b>		<b>47 150</b>	<b>69 202</b>	<b>51 826</b>
<b>Långfristiga skulder</b>				
Leasingskuld		-	98	-
<b>Summa långfristiga skulder</b>		<b>-</b>	<b>98</b>	<b>-</b>
<b>Kortfristiga skulder</b>				
Leasing skuld		103	281	251
Leverantörsskulder		3 133	2 553	5 751
Övriga skulder		9 962	4 229	11 653
<b>Summa kortfristiga skulder</b>		<b>13 198</b>	<b>7 063</b>	<b>17 655</b>
<b>Summa eget kapital och skulder</b>		<b>60 348</b>	<b>76 362</b>	<b>69 481</b>

# Koncernens rapport över förändringar i eget kapital

kSEK	Aktiekapital	Övrigt tillskjutet kapital	Reserver	Ansamlad förlust	Summa eget kapital
<b>Per den 1 januari 2023</b>	<b>2 520</b>	<b>519 559</b>	<b>4 571</b>	<b>-474 825</b>	<b>51 826</b>
Periodens resultat				-38 484	-38 484
<b>Övrigt totalresultat:</b>					
Omräkningsdifferens			1 693		1 693
<b>Summa</b>	<b>2 520</b>	<b>519 559</b>	<b>6 264</b>	<b>-513 309</b>	<b>15 035</b>
<b>Transaktioner med ägare:</b>					
Utgivande av personaloptioner				457	457
Nyemission	2 009	30 318			32 327
Kostnader relaterade till nyemission		-668			-668
<b>Per den 30 juni 2023</b>	<b>4 529</b>	<b>549 209</b>	<b>6 264</b>	<b>-512 852</b>	<b>47 150</b>
<b>Per den 1 januari 2022</b>	<b>2 520</b>	<b>494 962</b>	<b>1 614</b>	<b>-398 552</b>	<b>100 545</b>
Periodens resultat				-33 267	-33 267
<b>Övrigt totalresultat:</b>					
Omräkningsdifferens			1 390		1 390
<b>Summa</b>	<b>2 520</b>	<b>494 962</b>	<b>3 004</b>	<b>-431 819</b>	<b>68 668</b>
<b>Transaktioner med ägare:</b>					
Utgivande av personaloptioner				534	534
<b>Per den 30 juni 2022</b>	<b>2 520</b>	<b>494 962</b>	<b>3 004</b>	<b>-431 285</b>	<b>69 202</b>

# Koncernens kassaflödesanalys

kSEK	Apr-Jun 2023	Apr-Jun 2022	Jan-Jun 2023	Jan-Jun 2022	Helår 2022
<b>Den löpande verksamheten</b>					
Rörelseresultat	-21 895	-18 382	-38 329	-33 129	-76 475
Justering för avskrivningar	795	743	1 558	1 493	3 037
Ej kassaflödespåverkande poster	-252	-300	-307	-300	-1 067
Finansiella poster	-107	-35	-151	-130	-255
<b>Kassaflöde före förändringar i rörelsekapital</b>	<b>-21 459</b>	<b>-17 974</b>	<b>-37 229</b>	<b>-32 066</b>	<b>-74 760</b>
<b>Justeringar av rörelsekapital</b>					
Förändringar i lager	-631	-1 120	-1 381	-900	-1 519
Förändringar i fordringar och förskottsbetalningar	-753	-210	801	877	-322
Förändringar i leverantörsskulder och övriga skulder	1 613	246	-4 032	-2 979	1 731
<b>Total förändring av rörelsekapital</b>	<b>229</b>	<b>-1 084</b>	<b>-4 612</b>	<b>-3 002</b>	<b>-110</b>
<b>Kassaflöde från den löpande verksamheten</b>	<b>-21 229</b>	<b>-19 057</b>	<b>-41 840</b>	<b>-35 067</b>	<b>-74 869</b>
<b>Investeringsverksamheten</b>					
Investeringar i materiella tillgångar	-25	-58	-26	-131	-151
<b>Kassaflöde från investeringsverksamheten</b>	<b>-25</b>	<b>-58</b>	<b>-26</b>	<b>-131</b>	<b>-151</b>
<b>Finansieringsverksamheten</b>					
Amortering av leasing skuld	-77	-62	-155	-145	-305
Nyemission efter avdrag av transaktionskostnader	30 445	-	56 274	69 335	69 335
<b>Kassaflöde från finansieringsverksamheten</b>	<b>30 368</b>	<b>-62</b>	<b>56 119</b>	<b>69 190</b>	<b>69 030</b>
<b>Periodens kassaflöde</b>	<b>9 114</b>	<b>-19 177</b>	<b>14 253</b>	<b>33 992</b>	<b>-5 989</b>
Valutaomräkningsdifferenser	1 182	756	884	472	1 291
Likvida medel vid periodens början	16 002	68 744	11 161	15 860	15 860
<b>Likvida medel vid periodens slut</b>	<b>26 299</b>	<b>50 323</b>	<b>26 299</b>	<b>50 323</b>	<b>11 161</b>

# Moderbolagets resultaträkning

kSEK	Apr-Jun 2023	Apr-Jun 2022	Jan-Jun 2023	Jan-Jun 2022	Helår 2022
<b>Övriga intäkter</b>	<b>1 500</b>	<b>1 000</b>	<b>3 000</b>	<b>5 000</b>	<b>7 674</b>
Försäljnings- och administrationskostnader	-4 449	-6 192	-7 093	-13 193	-23 073
<b>Rörelseresultat</b>	<b>-2 949</b>	<b>-5 192</b>	<b>-4 093</b>	<b>-8 193</b>	<b>-15 400</b>
Resultat från aktier i dotterbolag	-19 436	-16 339	-36 282	-34 287	-62 118
Finansiella intäkter	1	-	17	-	1
Finansiella kostnader	-20	9	-53	-43	-88
<b>Resultat före skatt</b>	<b>-22 404</b>	<b>-21 522</b>	<b>-40 411</b>	<b>-42 524</b>	<b>-77 605</b>
Skatt	-	-	-	-	-
<b>Periodens resultat efter skatt</b>	<b>-22 404</b>	<b>-21 522</b>	<b>-40 411</b>	<b>-42 524</b>	<b>-77 605</b>
<b>Resultat hänförligt till moderbolagets aktieägare</b>	<b>-22 404</b>	<b>-21 522</b>	<b>-40 411</b>	<b>-42 524</b>	<b>-77 605</b>



# Moderbolagets balansräkning

kSEK	30 jun 2023	30 jun 2022	31 dec 2022
<b>TILLGÅNGAR</b>			
Anläggningstillgångar	23	30	26
<b>Summa anläggningstillgångar</b>	<b>23</b>	<b>30</b>	<b>26</b>
<b>Finansiella tillgångar</b>			
Andelar i dotterbolag	44 868	45 402	44 868
<b>Summa finansiella tillgångar</b>	<b>44 868</b>	<b>45 402</b>	<b>44 868</b>
<b>Omsättningstillgångar</b>			
Övriga fordringar	4 168	6 417	33 563
Likvida medel	12 395	31 239	731
<b>Summa omsättningstillgångar</b>	<b>16 563</b>	<b>37 656</b>	<b>34 295</b>
<b>Summa tillgångar</b>	<b>61 454</b>	<b>83 088</b>	<b>79 189</b>
<b>EGET KAPITAL OCH SKULDER</b>			
<b>Eget kapital</b>			
Aktiekapital	4 529	2 520	2 520
Övrigt tillskjutet kapital	333 123	278 858	303 455
Ansamlad förlust inklusive årets resultat	-278 041	-202 014	-237 630
<b>Summa eget kapital</b>	<b>59 611</b>	<b>79 364</b>	<b>68 345</b>
<b>Kortfristiga skulder</b>			
Leverantörsskulder	103	921	1 271
Övriga skulder	1 741	2 803	9 573
<b>Summa kortfristiga skulder</b>	<b>1 844</b>	<b>3 724</b>	<b>10 844</b>
<b>Summa eget kapital och skulder</b>	<b>61 454</b>	<b>83 088</b>	<b>79 189</b>

# Moderbolagets rapport över förändringar i eget kapital

kSEK	Aktiekapital	Övrigt tillskjutet kapital	Ansamlad förlust	Summa eget kapital
<b>Per den 1 januari 2023</b>	<b>2 520</b>	<b>303 454</b>	<b>-237 630</b>	<b>68 344</b>
Periodens resultat efter skatt	-	-	-40 411	-40 411
<b>Summa</b>	<b>2 520</b>	<b>303 454</b>	<b>-278 041</b>	<b>27 933</b>
<b>Transaktioner med ägare</b>				
Nyemission	2 009	30 318	-	32 327
Kostnader relaterade till nyemission	-	-649	-	-649
<b>Summa transaktioner med ägare</b>	<b>2 009</b>	<b>29 669</b>	<b>-</b>	<b>31 678</b>
<b>Per den 30 juni 2023</b>	<b>4 529</b>	<b>333 123</b>	<b>-278 041</b>	<b>59 611</b>
<b>Per den 1 januari 2022</b>				
<b>Per den 1 januari 2022</b>	<b>2 520</b>	<b>278 858</b>	<b>-160 025</b>	<b>121 353</b>
Periodens resultat efter skatt	-	-	-42 524	-42 524
<b>Summa</b>	<b>2 520</b>	<b>278 858</b>	<b>-42 524</b>	<b>-42 524</b>
<b>Transaktioner med ägare</b>				
Utgivande av personaloptioner	-	-	534	534
<b>Summa transaktioner med ägare</b>	<b>-</b>	<b>-</b>	<b>534</b>	<b>534</b>
<b>Per den 30 juni 2022</b>	<b>2 520</b>	<b>278 858</b>	<b>-202 014</b>	<b>79 364</b>



Noter

# Noter

## Not 1 Information om bolaget

### Bolagsinformation

Acarix AB (559009-0667) är ett aktiebolag som är registrerat och har sitt säte i Malmö, Sverige. Huvudkontoret ligger i Regus, Hyllie Bolevard 34, 215 32 Malmö. Acarix kärnverksamheter är utveckling, produktion och marknadsföring av en ny kardiovaskulär diagnosmetod och tillhörande utrustning för samma och närliggande tjänster.

#### Acarix-koncernen består av:

Acarix A/S	Vilket är det huvudsakliga rörelsedrivande bolaget	Registrerat och ligger i Danmark
Acarix GmbH	Stödjer försäljningen på den tyska marknaden	Registrerat och ligger i Tyskland
Acarix Inc	Stödjer försäljning på den amerikanska marknaden	Registrerat och ligger i USA
Acarix Ltd	Stödjer försäljning på den engelska marknaden	Registrerat och ligger i England
Acarix Incentive AB		Registrerat och ligger i Sverige

## Not 2 Grund för upprättande

Delårsrapporten för koncernen och moderbolaget omfattar en sammanfattning av koncernredovisningen för Acarix AB (publ). Delårsrapporten för koncernen innefattar bolagets helägda dotterbolag enligt ovan specifikation.

## Not 3 Redovisningsprinciper

Koncernredovisningen har upprättats i enlighet med International Financial Reporting Standards (IFRS) och IAS 34 Delårsrapportering. Acarix fortsätter att tillämpa samma redovisningsprinciper och värderingsmetoder som beskrivs i den senaste årsredovisningen. Under det andra kvartalet 2022 har Acarix ingått kontrakt för att även hyra ut CADScor System.

Redovisningsprinciperna har kompletterats i denna rapport med koncernens tillämpade principer som leasegivare (IFRS 16).

Moderbolagets finansiella rapporter upprättas i enlighet med RFR 2, Redovisning för juridiska personer, årsredovisningslagen samt de redovisningsprinciper och värderingsmetoder som beskrivs i den senaste årsredovisningen.

## Not 4 Väsentliga redovisningsprinciper, bedömningar och antaganden

Vid upprättandet av denna rapport kräver bestämmelser i IFRS att ledningen gör vissa bedömningar, som på ett väsentligt sätt kan påverka koncernens finansiella rapporter. För ytterligare beskrivningar av väsentliga bedömningar och uppskattningar, se not 4 i årsredovisningen 2022.

## Not 5 Riskhantering

Acarix-koncernen är genom sin verksamhet exponerad för affärsrisker och finansiella risker. Dessa risker finns beskrivna i detalj i bolagets årsredovisning 2022. Utöver de risker som beskrivs där har inga ytterligare väsentliga risker identifierats.

## Not 6 Närstående

Närstående parter utgörs av styrelseledamöter samt övriga ledande befattningshavare. Utöver ersättning till styrelsen har inga transaktioner med närstående utförts under perioden.

## Not 7 Intäktsredovisning

Intäkter redovisas i den omfattning det är sannolikt att de ekonomiska fördelarna kommer koncernen till godo och intäkten kan värderas på ett tillförlitligt sätt, oavsett när betalningen inkommer. Intäkten värderas till verkligt värde för den ersättning som har erhållits eller ska erhållas, med hänsyn till avtalsenliga betalningsvillkor och exklusive skatt och tull. De specifika redovisningskriterier som anges nedan måste också uppfyllas innan intäkten redovisas.

### Försäljning av varor

Intäkter från försäljning av varor redovisas när kontrollen av varornas ägande har övergått till köparen, vanligen när varorna har levererats. Intäkter från försäljning av varor värderas till

verkligt värde för den ersättning som har erhållits eller ska erhållas, netto efter avkastning och avdrag, branschrabatter och volymrabatter.

### Leasing – koncernen som leasegivare

När tillgångar leasas ut enligt ett avtal om finansiell leasing, redovisas nuvärdet av leasingbetalningarna som en fordran. Skillnaden mellan bruttofordran och fordrans nuvärde redovisas som ej intjänad finansiell intäkt. Leasingavgiften fördelas mellan finansiella intäkter och minskning av fordran så att den finansiella intäkten motsvarar en jämn förräntning på den gjorda nettoinvesteringen. När tillgångar leasas ut enligt ett operationellt leasingavtal redovisas tillgången i balansräkningen, i relevant tillgångsslag. Leasingintäkter redovisas linjärt under leasingperioden.

#### Intäkter från avtal med kunder

Per land i kSEK	2023 Q1	2023 Q2	2023 Q3	2023 Q4	2023 Q1-Q2
Tyskland	723	739	-	-	1 462
USA	1 075	425	-	-	1 500
Sverige	48	31	-	-	79
Österrike	12	-	-	-	12
UK	-	-	-	-	-
Övriga	-	-	-	-	-
<b>Summa</b>	<b>1 858</b>	<b>1 195</b>	<b>-</b>	<b>-</b>	<b>3 053</b>

#### Intäkter från uthyrning till kunder

2023 Q1	2023 Q2	2023 Q3	2023 Q4	2023 Q1-Q2
-	-	-	-	-
97	345	-	-	442
-	-	-	-	-
-	-	-	-	-
-	-	-	-	-
-	-	-	-	-
<b>97</b>	<b>345</b>	<b>-</b>	<b>-</b>	<b>442</b>

#### Summa

2023 Q1	2023 Q2	2023 Q3	2023 Q4	2023 Q1-Q2
723	739	-	-	1 462
1 172	770	-	-	1 942
48	31	-	-	79
12	-	-	-	12
-	-	-	-	-
-	-	-	-	-
<b>1 955</b>	<b>1 540</b>	<b>-</b>	<b>-</b>	<b>3 495</b>

#### Intäkter från avtal med kunder

Per land i kSEK	2022 Q1	2022 Q2	2022 Q3	2022 Q4	2022 Q1-Q4
Tyskland	1 081	837	866	544	3 328
USA	55	298	66	380	799
Sverige	131	166	24	46	367
Österrike	58	74	22	-	154
UK	-	-	-	118	118
Övriga	-	9	-	-	9
<b>Summa</b>	<b>1 325</b>	<b>1 384</b>	<b>978</b>	<b>1 088</b>	<b>4 775</b>

#### Intäkter från uthyrning till kunder

2022 Q1	2022 Q2	2022 Q3	2022 Q4	2022 Q1-Q4
-	-	-	-	-
-	296	159	565	1 020
-	-	27	-	27
-	-	-	-	-
-	-	-	-	-
-	-	-	-	-
<b>-</b>	<b>296</b>	<b>186</b>	<b>565</b>	<b>1 047</b>

#### Summa

2022 Q1	2022 Q2	2022 Q3	2022 Q4	2022 Q1-Q4
1 081	837	866	544	3 328
55	594	225	945	1 819
131	166	51	46	394
58	74	22	-	154
-	-	-	118	118
-	9	-	-	9
<b>1 325</b>	<b>1 680</b>	<b>1 164</b>	<b>1 653</b>	<b>5 822</b>

## Not 8 Immateriella anläggningstillgångar

Koncernen, 2023, kSEK	Förvärvade rättigheter	Utvecklingskostnader	Summa
<b>Ingående anskaffningsvärde per den 1 januari 2023</b>	<b>6 434</b>	<b>24 448</b>	<b>30 881</b>
Valutakursjusteringar	329	1 412	1 741
<b>Utgående anskaffningsvärde per den 30 juni 2023</b>	<b>6 763</b>	<b>25 861</b>	<b>32 623</b>
<b>Av- och nedskrivningar per den 1 januari 2023</b>	<b>-2 369</b>	<b>-13 651</b>	<b>-16 020</b>
Avskrivningar	-71	-628	-698
Valutajusteringar	-172	-1 453	-1 625
<b>Av- och nedskrivningar per den 30 juni 2023</b>	<b>-2 612</b>	<b>-15 732</b>	<b>-18 344</b>
<b>Redovisat värde per den 30 juni 2023</b>	<b>4 151</b>	<b>10 128</b>	<b>14 279</b>

Koncernen, 2022, kSEK	Förvärvade rättigheter	Utvecklingskostnader	Summa
<b>Ingående anskaffningsvärde per den 1 januari 2022</b>	<b>5 972</b>	<b>22 468</b>	<b>28 439</b>
Valutakursjusteringar	211	903	1 114
<b>Utgående anskaffningsvärde per den 30 juni 2022</b>	<b>6 183</b>	<b>23 371</b>	<b>29 553</b>
<b>Av- och nedskrivningar per den 1 januari 2022</b>	<b>-1 958</b>	<b>-10 133</b>	<b>-12 090</b>
Avskrivningar	-133	-1 150	-1 281
Valutajusteringar	-72	-598	-670
<b>Av- och nedskrivningar per den 30 juni 2022</b>	<b>-2 162</b>	<b>-11 880</b>	<b>-14 043</b>
<b>Redovisat värde per den 30 juni 2022</b>	<b>4 021</b>	<b>11 491</b>	<b>15 511</b>

# Försäkran

Denna delårsrapport har upprättats i enlighet med IAS 34 Delårsrapportering och årsredovisningslagen. Med avseende på moderbolaget har denna delårsrapport upprättats i enlighet med årsredovisningslagen och RFR2, Redovisning för juridiska personer. Styrelsen och verkställande direktören intygar härmed att delårsrapporten ger en sann och rättvisande bild av koncernens och moderbolagets verksamhet, finansiella ställning och resultat, och beskriver väsentliga risker och osäkerhetsfaktorer som moderbolaget och övriga företag i koncernen står inför.

Malmö 31 augusti 2023

## Verkställande ledning

---

**Helen Ljungdahl Round**

VD och koncernchef

## Styrelsen

---

**Philip Siberg**

Styrelseordförande

---

**Fredrik Buch**

Styrelseledamot

---

**Mikael Thorén**

Styrelseledamot

---

**Marlou Jansen-Counotte**

Styrelseledamot

---

**Ulf Rosén**

Styrelseledamot



Acarix AB  
Hyllie Boulevard 34, 5TR  
SE- 215 32 Malmö

[info@acarix.com](mailto:info@acarix.com)  
[www.acarix.com](http://www.acarix.com)

acarix 