

The Acarix logo consists of the word "acarix" in a lowercase, sans-serif font, followed by a stylized infinity symbol or a pair of interlocking loops.

acarix

Acarix delårsrapport
Januari – juni 2022

A large, white, stylized number "2022" is overlaid on the bottom half of the image. The number is composed of thick, rounded strokes. The background of the entire image is a photograph of a young woman with long blonde hair wearing a white straw hat and a light blue long-sleeved shirt, and an older man with white hair wearing a dark blue polo shirt and green overalls. They are both smiling and looking down at something in the soil, possibly a plant seedling. The man is wearing green gardening gloves and holding a yellow-handled tool. The background shows a garden setting with green foliage and a wooden fence.

Innehåll

Inledning	3
VD har ordet	5

FINANSIELLA RAPPORTER

Finansiell rapport	9
--------------------	---

Koncernens finansiella rapporter

Resultaträkning	12
Rapport över totalresultat	12
Balansräkning	13
Förändringar i eget kapital	14
Kassaflödesanalys	15

Moderbolagets finansiella rapporter

Resultaträkning	16
Balansräkning	17
Förändringar i eget kapital	18
Noter	21
Försäkran	24

s. 5

VD HAR ORDET

s. 13

BALANSRÄKNING

s. 12

RESULTATRÄKNING



Stort intresse och positiv utveckling på den amerikanska marknaden

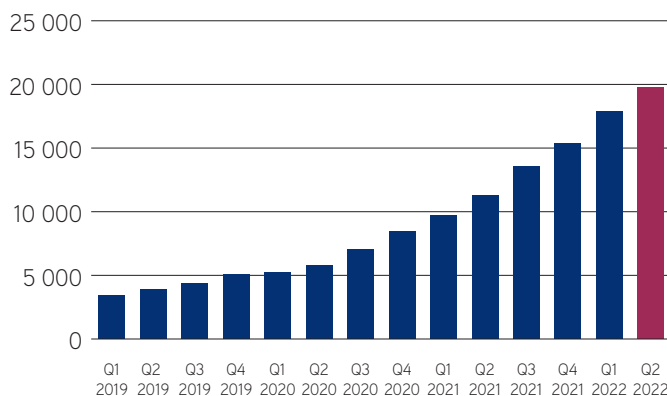
Andra kvartalet 2022 jämfört med samma period 2021

- Intäkterna ökade med 91 procent till 1 680 kSEK (878), med ett bruttoreultat om 1 317 kSEK (632) och en bruttomarginal om 78,4 procent (72,0).
- Under andra kvartalet såldes 20 (14) CADScor®System och 1 880 (1 530) engångspatcher.
- Rörelsekostnaderna uppgick till 19 698 kSEK (13 725).
- Resultat före skatt uppgick till –18 420 kSEK (–13 092).
- Periodens nettokassaflöde uppgick till –19 177 kSEK (–15 327).
- Resultat per aktie uppgick till –0,07 SEK (–0,09). Inga utspädningseffekter uppkom.

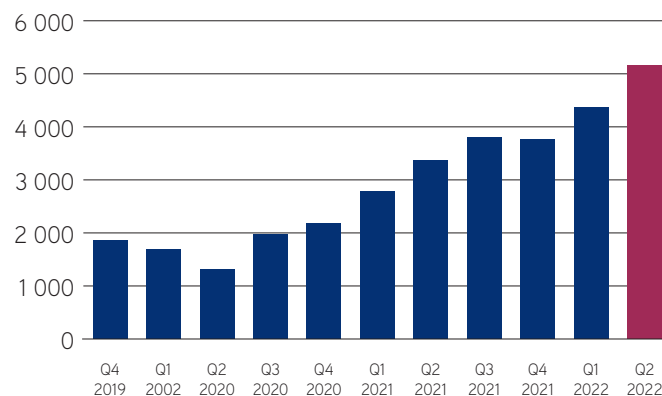
Första halvåret 2022 jämfört med 2021

- Under första halvåret såldes totalt 34 (28) CADScor®-System och 4 440 (2 790) patcher, vilket generade intäkter på 3 005 kSEK (1 600) med ett bruttoreultat om 2 371 kSEK (1 162), motsvarande en bruttomarginal på 78,9 procent (72,6).
- Rörelsekostnaderna uppgick till 35 500 kSEK (25 938).
- Resultat före skatt uppgick till –33 267 kSEK (–24 815).
- Nettokassaflödet uppgick till 33 992 kSEK (–24 920).
- Behållning av likvida medel uppgick till 50 323 kSEK (39 142).
- Resultat per aktie uppgick till –0,13 SEK (–0,18). Inga utspädningseffekter uppkom.
- Antal aktier uppgår till 251 972 194 (141 045 037).

Akkumulerat antal använda engångspatcher



Intäkter rullande 12-månader (kSEK)



Händelser under andra kvartalet

- Den första april meddelade bolaget att Food and Drug Administration (FDA) i USA har begärt kompletterande dokumentation för granskningen av Acarix ansökan om Breakthrough Designation-status för sin innovativa AI-baserade teknik för diagnos av hjärtsvikt i USA. "Vi uppskattar FDA:s noggrannhet och återkoppling när det gäller granskning av vår ansökan om Breakthrough Designation-status för vår AI-baserade diagnostiska teknik för hjärtsvikt. Teamet prioriterar nu arbetet utifrån de konkreta förslag till komplettering vi erhållit så att vi kan svara FDA så snart som möjligt. Vårt mål är att utöka vår AI-baserade teknologi till att även inkludera hjärtsvikt, där snabb tillgång till diagnostisk information också kan vägleda optimal patientvård och ge förbättrade kliniska resultat snabbare", säger VD Helen Ljungdahl Round.
- Som ett av tolv ledande företag inom hälso- och sjukvårdssektorn presenterade Acarix sin syn på de senaste trenderna inom precisionsmedicin och den senaste innovativa tekniska utvecklingen inom life science. Presentationen hölls på Naventus Health Care Summit 2022 den 10 maj.
- Den 3 juni meddelade Acarix att man tecknat ytterligare ett kommersiellt partnerskap i USA, vilket täcker staterna Tennessee, Kentucky, Mississippi och Alabama. Partnerskapet med Ancillary Care Services LLC har lett till snabba order samt användning av CADScor®System både på regionala kliniker och kliniker på landsbygden för att tillhandahålla snabb och kostnadseffektiv utslutning av kranskärslssjukdom. "Vi får ett snabbt genomslag på den amerikanska marknaden med lokala kommersiella partners i valda regioner samtidigt som vi bygger upp vår egen amerikanska försäljningsorganisation. När kliniker nu även får kostnadsersättning när de använder CADScor®Systemet ser vi möjligheter att påskynda marknadsbearbetningen över hela landet", säger Helen Ljungdahl Round, ordförande och VD för Acarix.
- Den 10 juni meddelade bolaget att man tecknat ytterligare ett kommersiellt partnerskap som täcker Louisiana och delar av Mississippi. Detta partnerskap med Bio-Rhythms Inc ger tillgång till kardiologiska mottagningar, akutmottagningar och primärvårdsmottagningar i geografiska områden med höga medicinska behov för snabb och kostnadseffektiv utslutning av kranskärslssjukdomar. "Min kardiologipraktik vid Louisiana Heart Center har en hög belastning och vi välkomnar den här nya tekniken som kan hjälpa oss att bedöma patienter snabbt. Vi har fått ersättning från försäkringsbolag, vilket indikerar deras godkännande av den här tekniken. Med CADScor®System, förväntar vi oss att kunna ge lågriskpatienter en snabb hjälp och lugn i sinnet, samtidigt som vi börjar se en högre effektivitet i den hjärtsjukvård som vi ger våra patienter", säger Dr. Marc Bernstein, MD, FACC, FCCP, FSCAI i Slidell, Louisiana.
- Den 22 juni meddelade bolaget att man tecknat kommersiellt avtal med Strategic Health AK, en Alaska-baserad vårdgivare med särskilt fokus på Alaskas ursprungsbefolkning och patienter i landsbygdsområden. Acarix har erhållit initiala beställningar av CADScor®System som ska användas inom vårdregioner i Alaska. "Jag brinner för att förbättra den övergripande vården, särskilt bland Alaskas ursprungsbefolkning och en teknologi som CADScor®System möter direkt ett redan uttryckt behov av snabb bedömning av kranskärslssjukdom på plats i dessa grupper. Att samarbeta med Acarix kommer att bli mycket spännande och jag ser fram emot det samarbete vi kommer att göra för att förbättra hjärtvården i Alaska", kommenterar Savannah Evans, VD för Strategic Health AK.

Händelser efter den 30 juni

- Inga händelser.

Stort intresse och positiv utveckling på den amerikanska marknaden

Vi kan nu konstatera att vår Go-To-Market strategi i USA börjat generera resultat. Under första halvåret fokuserade vi på en systematisk uppbyggnad av vår affärsverksamhet på den amerikanska marknaden. Vi erhöll de första affärerna i USA under Q1 och under Q2 tog vi hem ytterligare order av CADScor®System. Totalt sett ökade nettoomsättningen för kvartalet med 90 procent jämfört med 2021, och bruttomarginalen ökade från 72 procent till 78 procent. Vi har lyckats med att skapa ett bra momentum och håller fast vid målsättningen om minst 3 000 sålda system vid slutet av 2024.

Samarbetsavtalet med Strategic Health AK i Alaska är intressant för oss givet den höga prevalensen av hjärtsjukdomar bland Alaskas ursprungsbefolkning som typiskt bor i landsbygdsområden. CADScor®System ger förutsättningar att snabbt kunna utreda dessa patienter lokalt, utan behov av långa resor och kliniska utredningar.

Vi har nu en säljstyrka och organisation på plats i USA och fokuserar på områden med mycket hög potential, såsom New York, Connecticut, New Jersey, Pennsylvania och Texas. Samtidigt har vi tecknat kommersiella partnerskap i fem viktiga stater i södra USA, samt i Alaska, och fortsätter utvärderingen av ytterligare partnerskap och rekryteringar i strategiskt viktiga områden.

Vår unika CPT-III reimbursement kod som antogs under 2021 av American Medical Association (AMA) blev aktiv den 1 juli i år. Koden gör att diagnostiken med CADScor®System nu ersätts via det amerikanska sjukförsäkringssystemet. Införandet av nya koder är behäftade med en del inledande pappersexercis men systemet uppdateras snabbt varefter försäkringsbolagen uppdaterar sina system med vår kod.

Vi arbetar nu brett mot individuella kliniker, sjukhus, större nätverk (s.k. IDNs) och Veterans Administration (VA). Beslutsprocesser för inköp på kliniker i USA bygger oftast på utvärderingar och belägg att kliniker för ersättning, vilket i snitt tar cirka totalt 8–12 veckor, medan inköpsprocessen på sjukhus, IDNs och VA typiskt tar längre tid.

I Europa är Tyskland vår prioriterade marknad där vi fokuserat på en ökad användning av CADScor®System och patches. Idag har vi en återköpsfrekvens på engångspatcher kring 60 procent, så strategin att öka användningen ger fortsatt resultat. När det gäller GBA har vi fått ett tydligt besked om att de kommer använda publicerade resultat från vår pågående FILTER-SCAD studie i deras beslut om rätt till försäkringsersättning. Detta förväntas ske under andra halvåret av 2024. Fram till dess fortsätter vi att bearbeta den privata marknaden och alternativa kanaler.

I England fortsätter arbetet med att förbereda vår lansering av CADScor®System. Patienter med bröstsmärta i England utreds på ett av landets 200 Rapid Access Chest Pain Clinics (RACPC) och vi samarbetar nu med ett par kliniker för att etablera CADScor®System inom deras patientflöde och diagnosprotokoll.



Den FDA-ansökan vi skickade in om s.k. Breakthrough Designation status för hjärtsviktsdiagnostik krävde kompletterande information baserat på den data vi hade tillgängligt när vi ansökte. Vi analyserar nu ytterligare data för möjlig komplettering men utvärderar även alternativa regulatoriska vägval såsom en FDA De Novo-ansökan för Seismo, vilket vi tidigare framgångsrikt fått godkännande för CADScor®System.

Sammanfattningsvis, under senaste kvartalet har vi fått många tydliga indikationer på att vi är på rätt väg. Timingen för lansering av CADScor®System och vår AI-teknik i USA är näst intill optimal. Vi har anställt och tecknat strategiskt

viktiga kommersiella avtal i delstater med hög potential. Vår försäljning har börjat ta fart och vår CTP III-kod har nu blivit aktiv.

Jag ser fram emot en fortsatt spännande tillväxtresa tillsammans med vårt kompetenta team med målsättningar att förbättra behandlingen för miljoner av patienter med bröstsmärtor i USA och Europa.

New York, 25 augusti 2022

Helen Ljungdahl Round
Verkställande Direktör

7



Acarix Global Management Team:

Från vänster: Thomas Stig Lundstrøm COO, Helen Ljungdahl Round President and CEO, Christian Lindholm CFO and Marianne Norskov CRO

Varje dag kontakter ca 1 miljon patienter akut- eller primärvård för symptom relaterade till bröstsmärtor. Dessa är vanliga symptom som påverkar 20-40 procent av befolkningen med bröstsmärtor någon gång under deras livstid.

Men mindre än 1 av 10 lider av kranskärlssjukdom. Därför är det viktigt att identifiera de onödiga patientundersökningarna och därmed förebygga betydande kostnader för sjukvården.

Acarix använder artificiell intelligens och akustik för att utesluta kranskärlssjukdomar på bara minuter. CADScor®System möjliggör icke-invasiv, AI-baserad uteslutning av misstänkt kranskärlssjukdom på under 10 minuter.

CADScor®System har använts på fler än 8 000 patienter, är CE-och FDA-godkänt och har fler än 45 patentskydd.

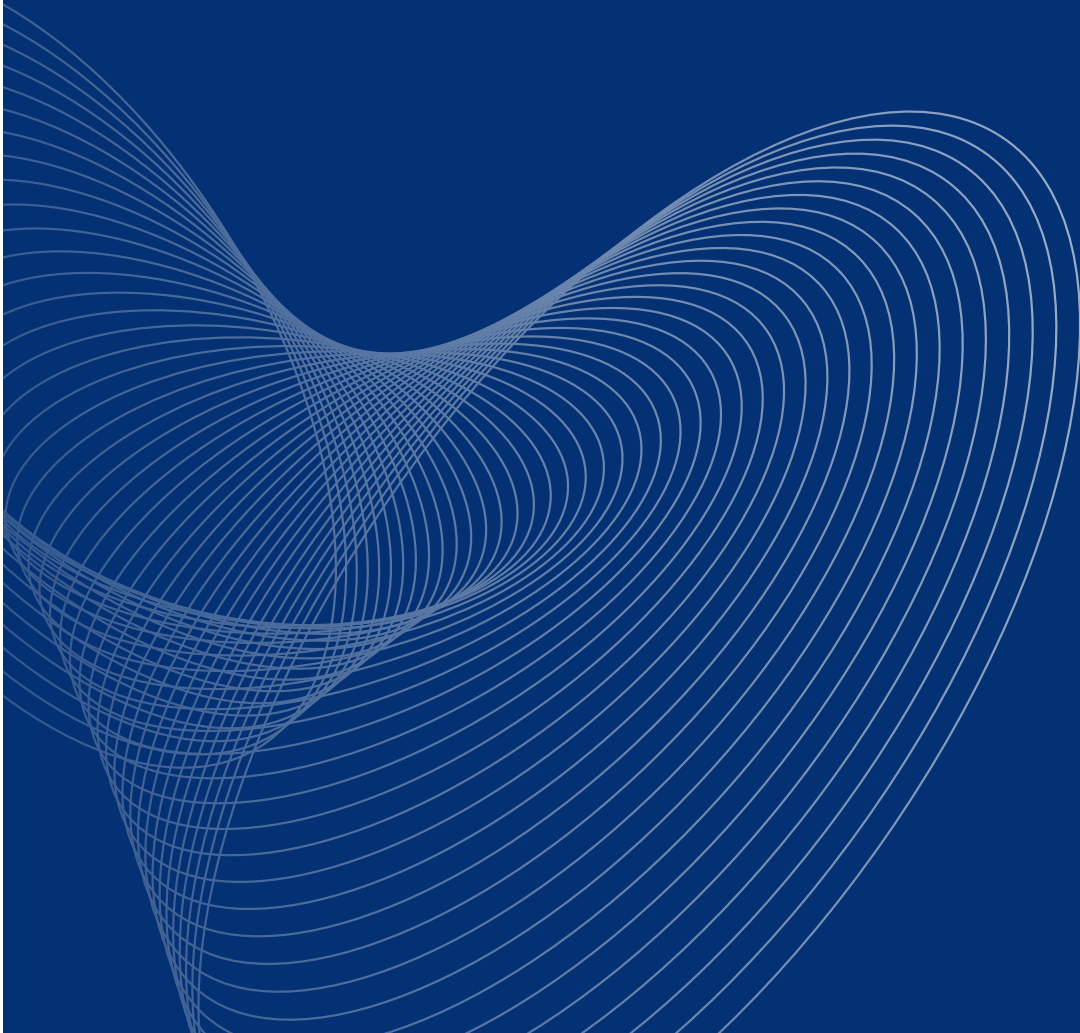
On a mission to enhance the diagnosis of 100 million hearts.

acarix



Finansiella rapporter
Acarix delårsrapport januari–juni 2022

Finansiella Rapporter



Finansiell rapport

Intäkter och bruttomarginal

Andra kvartalet

Under årets andra kvartal såldes totalt 20 CADScor®System, en ökning med 43 procent (6 CADScor®System) jämfört med motsvarande period föregående år. Totalt såldes 10 system inom DACH regionen, 7 på den amerikanska marknaden och 3 system inom Norden. Av 7 sålda systemen på den amerikanska marknaden levererades samtliga under senare delen av kvartalet varav 4 genom finansiell leasing. Vid utgången av kvartalet pågick totalt 29 kundutvärderingar varav 17 på den amerikanska marknaden och 12 inom DACH regionen.

Vid utgången av kvartalet har det amerikanska dotterbolaget tecknat tre kommersiella avtal med försäljningsagenter som totalt täcker in 5 delstater. Vidare har den amerikanska organisationen successivt utökat personalstyrkan som uppgår till 5 personer i slutet av perioden, varav fyra inom försäljning och marknad och en som ansvarar för det regulatoriska området.

Under kvartalet såldes totalt 1 880 engångspatcher jämfört med 1 530 engångspatcher motsvarande period föregående år, en ökning om 23 procent. Vi noterar en fortsatt ökad användning av engångspatcher hos befintliga kunder vilket motsvarar 65 procent återköp av totalt antal sålda engångspatcher under kvartalet.

Andra kvartalets intäkter uppgick till 1 680 kSEK jämfört med 878 kSEK motsvarande period föregående kvartal. Bruttore-sultatet uppgick till 1 317 kSEK vilket motsvarar en bruttomarginal om 78,4 procent jämfört med 632 kSEK och 72 procent samma period föregående år. Andelen intäkter och bruttovinst från försäljning av patcher uppgår till 42 procent respektive 49 procent. Ökad bruttomarginal jämfört med tidigare perioder är orsakad av andra prissättningsmodeller på den amerikanska marknaden.

Första halvåret

Intäkterna uppgick totalt till 3 005 kSEK (1 600), varav 1 405 kSEK avsåg CADScor®System och 1 600 kSEK avsåg patcher. Bruttovinsten uppgick till 2 371 kSEK, motsvarar en bruttomarginal om 78,9 procent jämfört med 1 162 kSEK och 73 procent motsvarande period 2021. Ökad bruttomarginal jämfört med föregående period förklaras av ökad volym av

sålda patcher samt initierad försäljning på den amerikanska marknaden med andra prissättningsmodeller jämfört med den europeiska marknaden.

Kostnader

Andra kvartalet

Totala rörelsekostnader (FoU och försäljnings-/administrationskostnader) för andra kvartalet uppgick till 19 698 kSEK jämfört med 13 725 kSEK under motsvarande period föregående år. Försäljnings och administrationskostnaderna uppgick till 12 388 (7 538) kSEK i kvartalet, varav 7 917 (4 301) kSEK relaterade till försäljnings-/marknadsföringskostnader. Forsknings- och utvecklingskostnader uppgick till 7 310 (6 186) kSEK och är i huvudsak genererade från pågående kliniska prövningar, uppbyggnad av tillverknings- och leveranskapacitet samt kostnader relaterade till den amerikanska marknaden.

Första halvåret

Totala rörelsekostnader (FoU och försäljnings/administrationskostnader) för första halvåret uppgick till 35 500 kSEK jämfört med 25 938 kSEK under föregående år. Försäljnings och administrationskostnader uppgick till 24 661 (14 279) kSEK varav 16 911 (8 375) kSEK avser försäljnings- och marknads-kostnader. FoU kostnader uppgick till 10 839 (11 659) kSEK under perioden. Kostnadsökningen hänförs i huvudsak till uppbyggnad av den amerikanska verksamheten samt investeringar i organisationen för att säkerställa ökad affärsvolym.

Resultat

Andra kvartalet

Under kvartalet redovisade koncernen en rörelseförlust på –18 382 kSEK jämfört med –13 093 kSEK under motsvarande period föregående år. Avskrivningar under kvartalet uppgick till 743 kSEK (844) fördelat mellan aktiverade utvecklingskostnader om 574 kSEK, patentkostnader om 66 kSEK, avskrivningar på leasingtillgångar om 71 kSEK och materiella tillgångar om 32 kSEK. Nettoförlusten för kvartalet uppgick till –18 420 kSEK jämfört med –13 092 kSEK under motsva-

rande period föregående år. Den ökade nettoförlusten jämfört med motsvarande period föregående år är främst orsakad av ökande kostnader relaterat till uppstart av verksamheten på den amerikanska marknaden. Resultat per aktie före utspädning var -0,07 SEK för första kvartalet jämfört med -0,09 SEK under motsvarande period föregående år. Ingen utspädningseffekt förelåg.

Första halvåret

Under första halvåret redovisade koncernen en rörelseförlust på -33 129 kSEK jämfört med -24 776 kSEK under motsvarande period föregående år. Avskrivningar under året uppgick till 1 493 kSEK fördelade mellan aktiverade utvecklingskostnader på 1 150 kSEK, patent 133 kSEK, leasingtillgångar på 146 kSEK och avskrivningar på materiella tillgångar om 64 kSEK. Nettoförlusten för perioden uppgick till -33 267 kSEK jämfört med -24 815 kSEK under motsvarande period föregående år. Resultat per aktie före utspädning var -0,13 SEK jämfört med SEK -0,18 under föregående år. Ingen utspädningseffekt förelåg.

Immateriella anläggningstillgångar

Per den 30 juni 2022 uppgick immateriella tillgångar till totalt 15 511 kSEK jämfört med 17 245 kSEK föregående år. Aktiverade utvecklingskostnader uppgick till 11 491 kSEK (13 161) medan förvärvade rättigheter uppgick till 4 021 kSEK (4 084). Inga investeringar har skett under perioden.

Eget kapital

Per den 30 juni 2022 uppgick konsoliderat eget kapital till 69 202 kSEK, jämfört med 57 469 kSEK den 30 juni 2021. Under fjärde kvartalet 2021 genomfördes en företrädesemission samt kvittningsemission vilket ökade aktiekapitalet med 1 109 kSEK. Inklusiv nyemission uppgår aktiekapitalet till 2 520 kSEK. Det totala antalet aktier ökade med 110 926 757, från 141 045 437 till 251 972 194. Det totala antalet aktier uppgår per den 30 juni till 251 972 194.

Kassaflöde

Andra kvartalet

Totalt kassaflöde för perioden uppgick till -19 177 kSEK jämfört med ett kassaflöde på -15 721 kSEK under motsvarande period föregående år. Effekten från förändring av rörelsekapitalet uppgick till -1 084 kSEK jämfört med -3 297 kSEK under motsvarande period föregående år.

Första halvåret

Efter inbetald nettolikvid från nyemission om 69 335 kSEK uppgick totalt kassaflöde för första halvåret till 33 992 kSEK, jämfört med ett kassaflöde om -24 920 kSEK samma period föregående år. Effekten från rörelsekapital uppgick till -3 539 kSEK, jämfört med -3 002 kSEK samma period föregående år. I slutet av perioden hade Acarix 50 323 kSEK i likvida medel jämfört med 39 143 kSEK per den 30 juni 2021.

Kapitalisering

Föregående års företrädesemission tillsammans med kvittningsemissionen tillförde bolaget ytterligare 69,3 MSEK under januari månad i år. Styrelsens bedömning är att denna finansiering är tillräcklig för att säkerställa driften av verksamheten under åtminstone en tolv månadersperiod från årsskiftet 2021/2022, antaget att investeringar och satsningar balanseras mot de finansiella medel som kan göras tillgängliga vid var tidpunkt. Styrelsen bedömer att ytterligare expansion kräver ytterligare finansiering. Ledningen och styrelsen ser positivt på möjligheten att anskaffa kapital för bolagets fortsatta verksamhet enligt affärsplanen för ytterligare expansion.

Moderbolaget

Moderbolaget, vars verksamhet främst har fokus på övergripande ledning och finansiering av koncernen, intäktförde under perioden 5 000 kSEK (3 760) i Management Fees. Bolaget redovisade en nettoförlust för perioden om -42 524 kSEK (-22 073) inklusive nedskrivning av innehav i dotterbolag om -34 287 kSEK (-14 815). Aktieägartillskott i dotterbolag kostnadsförts i moderbolagets resultaträkning under finansiella poster. Andelar i dotterbolag per den 30 juni uppgick till 45 402 kSEK (42 109). Moderbolagets likvida medel vid periodens utgång uppgick till 31 239 kSEK, jämfört med 33 135 kSEK för föregående år.

Information om aktien

Aktien har handlats på Nasdaq First North Growth Market Stockholm under namnet ACARIX och ISIN-kod SE0009268717 sedan den 19 december 2016, och aktierna är noterade under Premier segmentet. Per den 30 juni 2022 uppgick antalet aktier till 251 972 194.

Ägarförteckning 30 juni 2022	Antal aktier	Röster och kapital
Avanza Pension	21 430 612	8,5%
Seed Capital	4 749 081	1,9%
Anders Öbrink	3 551 364	1,4%
Nordnet Pensionsförsäkring	3 197 734	1,3%
Puhua Jingxin Guzhou Health Management Partnership	2 654 259	1,1%
Leif Bergwall	2 625 000	1,0%
Jörgen Sköld	2 520 000	1,0%
Handelsbanken Liv Försäkring AB	2 464 702	1,0%
Anton Rehnström	2 317 700	0,9%
Mikael Thorén	2 286 290	0,9%
Summa 10 största ägarna	47 796 742	19,0%
Övriga ägare	204 175 452	81,0%
Summa	251 972 194	100,0%

Revisors granskning

Denna delårsrapport har ej varit föremål för granskning av bolagets revisor.

Certifierad rådgivare

Redeye AB med e-postadress certifiedadviser@redeye.se är bolagets Certified Adviser.

Finansiell kalender

	Datum
Delårsrapport tredje kvartalet	10 november 2022
Bokslutskommuniké	16 februari 2023

För mer information, kontakta

Helen Ljungdahl Round, VD
E-post: helen.round@acarix.com
Tel: +1 267 809 1225, +46 730 770283

Christian Lindholm, CFO
E-post: christian.lindholm@acarix.com
Tel: +46 705 118 333

Koncernens resultaträkning

kSEK	Not	Apr-jun 2022	Apr-jun 2021	Jan-jun 2022	Jan-jun 2021	Helår 2021
Nettoomsättning	7	1 680	878	3 005	1 600	3 760
Kostnad såld vara		-363	-246	-634	-438	-937
Bruttoresultat		1 317	632	2 371	1 162	2 823
Forsknings- och utvecklingskostnader		-7 310	-6 186	-10 839	-11 659	-21 493
Försäljnings- och administrationskostnader		-12 388	-7 538	-24 661	-14 279	-33 026
Rörelseresultat		-18 382	-13 093	-33 129	-24 776	-51 696
Finansiella intäkter		-	9	2	18	36
Finansiella kostnader		-39	-9	-140	-56	-71
Resultat före skatt		-18 420	-13 092	-33 267	-24 815	-51 731
Skatt		-	-	-	-	-
Periodens resultat efter skatt		-18 420	-13 092	-33 267	-24 815	-51 731
Resultat hänförligt till moderbolagets aktieägare		-18 420	-13 092	-33 267	-24 815	-51 731
Resultat per aktie, före utspädning (SEK) ^{1), 2)}		-0,07	-0,09	-0,13	-0,18	-0,37
Resultat per aktie, efter utspädning (SEK)		-0,07	-0,09	-0,13	-0,18	-0,34
Genomsnittligt antal aktier, före/efter utspädning, tusental		251 972	141 045	251 972	141 045	150 289

¹⁾ Inga utspädningseffekter uppkom.

²⁾ Resultat per aktie – periodens nettoresultat, hänförligt till aktieägare i moderbolaget, delat med genomsnittligt antal utestående aktier.

Koncernens rapport över totalresultat

kSEK	Not	Apr-jun 2022	Apr-jun 2021	Jan-jun 2022	Jan-jun 2021	Helår 2021
Periodens resultat efter skatt		-18 420	-13 092	-33 267	-24 815	-51 731
Poster som senare kan återföras i resultaträkningen:						
Omräkningsdifferens		1 081	-385	1 390	88	224
Övrigt totalresultat för året, netto efter skatt		1 081	-385	1 390	88	224
Summa totalresultat för året, netto efter skatt		-17 339	-13 477	-31 877	-24 727	-51 506
Summa totalresultat hänförligt till:						
Moderbolagets aktieägare		-17 339	-13 477	-31 877	-24 727	-51 506

Koncernens balansräkning

kSEK	Not	30 juni 2022	30 juni 2021	31 dec 2021
TILLGÅNGAR				
Materiella tillgångar				
Nyttjanderättstillgång		387	859	474
Materiella tillgångar		228	99	237
Summa materiella tillgångar		615	957	711
Immateriella anläggningstillgångar				
Förvärvade rättigheter		4 021	4 084	3 995
Aktiverade utvecklingsprojekt		11 491	13 161	12 170
Summa immateriella tillgångar	8	15 511	17 245	16 165
Finansiella anläggningstillgångar				
Långfristig finansiell fordran		155		
Summa finansiella tillgångar		155		
Totala anläggningstillgångar		16 281	18 203	16 876
Omsättningstillgångar				
Lager		4 570	3 785	3 601
Kundfordringar		1 407	410	786
Övriga fordringar		3 781	2 172	81 478
Likvida medel		50 323	39 142	15 860
Summa omsättningstillgångar		60 081	45 509	101 725
Summa tillgångar		76 362	63 712	118 601
EGET KAPITAL OCH SKULDER				
Eget kapital				
Aktiekapital		2 520	1 411	2 520
Övrigt tillskjutet kapital		494 962	426 216	494 962
Reserver		3 004	1 477	1 614
Ansamlad förlust		-398 018	-346 821	-346 821
Periodens resultat		-33 267	-24 815	-51 731
Summa eget kapital		69 202	57 469	100 545
Långfristiga skulder				
Leasing skuld		98	386	239
Summa långfristiga skulder		98	386	239
Kortfristiga skulder				
Leasing skuld		281	495	284
Leverantörsskulder		2 553	807	7 210
Övriga skulder		4 229	4 555	10 323
Summa kortfristiga skulder		7 063	5 857	17 817
Summa eget kapital och skulder		76 362	63 712	118 601

14

Koncernens rapport över förändringar i eget kapital

	Aktiekapital	Övrigt tillskjutet kapital	Reserver	Ansamlad förlust	Summa eget kapital
Per den 1 januari 2022	2 520	494 962	1 614	-398 552	100 545
Periodens resultat					-33 267
Övrigt totalresultat:					
Omräkningsdifferens			1 390		1 390
Summa totalresultat	2 520	494 962	3 004	-398 552	68 668
Utgivande av personaloptioner				534	534
Per den 30 juni 2022	2 520	494 962	3 004	-398 018	69 202
Per den 1 januari 2021	1 411	426 156	1 390	-346 821	82 136
Periodens resultat	-	-	-	-24 815	-24 815
Övrigt totalresultat:					
Valutakursjusteringar	-	-	88	-	88
Summa totalresultat					
Utfärdande av teckningsoptioner	-	60	-	-	60
Per den 30 juni 2021	1 411	426 216	1 477	-371 635	57 469

Koncernens kassaflödesanalys

kSEK	Not	Apr-jun 2022	Apr-jun 2021	Jan-jun 2022	Jan-jun 2021	Helår 2021
Den löpande verksamheten						
Rörelseresultat		-18 382	-13 093	-33 129	-24 776	-51 696
Justering för avskrivningar		743	838	1 493	1 682	3 378
Ej kassaflödespåverkande poster		-300	-	-300	-	-
Finansiella poster		-35	27	-130	-12	4
Kassaflöde före förändringar i rörelsekapital		-17 974	-12 227	-32 066	-23 106	-48 314
Justeringar av rörelsekapital:						
Förändringar i lager		-1 120	-233	-900	-280	-259
Förändringar i fordringar och förskottsbetalningar		-210	242	877	164	-1 525
Förändringar i leverantörsskulder och övriga skulder		246	-3 306	-2 979	-1 364	2 090
Total förändring av rörelsekapital		-1 084	-3 297	-3 002	-1 479	306
Kassaflöde från den löpande verksamheten		-19 057	-15 525	-35 067	-24 585	-48 007
Investeringsverksamheten						
Investeringar i materiella tillgångar		-58	-	-131	-	-43
Kassaflöde från investeringsverksamheten		-58	-	-131	-	-43
Finansieringsverksamheten						
Likvid för teckningsoptioner		-	-	-	60	580
Amortering av leasingskuld		-62	-197	-251	-396	-744
Nyemission efter avdrag av transaktionskostnader		-	-	69 335	-	-
Kassaflöde från finansieringsverksamheten		-62	-197	69 084	-336	-10 167
Periodens kassaflöde		-19 177	-15 721	33 992	-24 920	-48 214
Valutaomräkningsdifferenser		756	-165	472	-51	-39
Likvida medel vid periodens början		68 744	55 028	15 860	64 113	64 113
Likvida medel vid periodens slut		50 323	39 142	50 323	39 142	15 860

16

Moderbolagets resultaträkning

kSEK	Not	Apr-jun 2022	Apr-jun 2021	Jan-jun 2022	Jan-jun 2021	Helår 2021
Övriga intäkter		1 000	1 610	5 000	3 760	10 908
Försäljnings- och administrationskostnader		-6 192	-5 863	-13 193	-11 030	-24 272
Rörelseresultat		-5 192	-4 253	-8 193	-7 270	-13 365
Resultat från aktier i dotterbolag		-16 339	-14 815	-34 287	-14 815	-34 136
Finansiella intäkter		-	9	-	18	36
Finansiella kostnader		9	27	-43	-6	-8
Resultat före skatt		-21 522	-19 032	-42 524	-22 073	-47 473
Skatt		-	-	-	-	-
Periodens resultat efter skatt		-21 522	-19 032	-42 524	-22 073	-47 473
Resultat hänförligt till moderbolagets aktieägare		-21 522	-19 032	-42 524	-22 073	-47 473

Moderbolagets balansräkning

kSEK	Not	30 juni 2022	30 juni 2021	31 dec 2021
TILLGÅNGAR				
Anläggningstillgångar		30	-	42
Summa anläggningstillgångar		30	-	42
Finansiella tillgångar				
Andelar i dotterbolag		45 402	42 109	44 868
Summa finansiella tillgångar		45 402	42 109	44 868
Omsättningstillgångar				
Övriga fordringar		6 417	4 132	80 054
Likvida medel		31 239	33 135	11 288
Summa omsättningstillgångar		37 656	37 267	91 342
Summa tillgångar		83 088	79 377	136 252
EGET KAPITAL OCH SKULDER				
Eget kapital				
Aktiekapital		2 520	1 411	2 520
Övrigt tillskjutet kapital		278 858	210 111	278 858
Ansamlad förlust inklusive årets resultat		-202 014	-134 625	-160 025
Summa eget kapital		79 364	76 897	121 353
Kortfristiga skulder				
Leverantörsskulder		921	186	6 103
Övriga skulder		2 803	2 294	8 796
Summa kortfristiga skulder		3 724	2 480	14 899
Summa eget kapital och skulder		83 088	79 377	136 252

Moderbolagets rapport över förändringar i eget kapital

kSEK	Aktiekapital	Övrigt till- skjutet kapital	Ansamlad förlust	Summa eget kapital
Per den 1 januari 2022	2 520	278 858	-160 025	121 353
Periodens resultat efter skatt	-	-	-42 524	-42 524
Summa övrigt totalresultat:	-	-	-42 524	-42 524
Utgivande av personaloptioner				-
Summa transaktioner med ägare	-	-	534	534
Per den 30 juni 2022	2 520	278 858	-202 014	79 364
Per den 1 januari 2021	1 410	210 051	-112 552	98 910
Periodens resultat efter skatt	-	-	-22 073	-22 073
Transaktioner med ägare				
Utfärdande av teckningsoptioner	-	60	-	60
Per den 30 juni 2021	1 410	210 111	-134 625	76 897

19



20

Noter
Acarix delårsrapport januari–juni 2022

Noter



Noter

Not 1 Information om bolaget

Bolagsinformation

Acarix AB (559009-0667) är ett aktiebolag som är registrerat och har sitt säte i Malmö, Sverige. Huvudkontoret ligger i World Trade Center Malmö, Jungmansgatan 12, 211 19 Malmö. Acarix kärnverksamheter är utveckling, produktion och marknadsföring av en ny kardiovaskulär diagnosmetod och tillhörande utrustning för samma och närliggande tjänster.

Acarix-koncernen består av:

Acarix A/S	Vilket är det huvudsakliga rörelsedrivande bolaget	Registrerat och ligger i Danmark
Acarix GmbH	Stödjer försäljningen på den tyska marknaden	Registrerat och ligger i Tyskland
Acarix Inc	Stödjer försäljning på den amerikanska marknaden	Registrerat och ligger i USA
Acarix Ltd	Stödjer försäljning på den engelska marknaden	Registrerat och ligger i England
Acarix GmbH	Stödjer försäljningen på den österrikiska marknaden	Registrerat och ligger i Österrike
Acarix Incentive AB		Registrerat och ligger i Sverige

Not 2 Grund för upprättande

Delårsrapporten för koncernen och moderbolaget omfattar en sammanfattning av koncernredovisningen för Acarix AB (publ). Delårsrapporten för koncernen innefattar bolagets helägda dotterbolag enligt ovan specifikation.

Not 3 Redovisningsprinciper

Koncernredovisningen har upprättats i enlighet med International Financial Reporting Standards (IFRS) och IAS 34 Delårsrapportering. Acarix fortsätter att tillämpa samma redovisningsprinciper och värderingsmetoder som beskrivs i den senaste årsredovisningen. Under det andra kvartalet 2022 har Acarix ingått kontrakt för att även hyra ut CADScor®System. Redovisningsprinciperna har kompletterats i denna rapport med koncernens tillämpade principer som leasegivare (IFRS 16). Moderbolagets finansiella rapporter upprättas i enlighet med RFR 2, Redovisning för juridiska personer, årsredovisningslagen samt de redovisningsprinciper och värderingsmetoder som beskrivs i den senaste årsredovisningen.

Not 4 Väsentliga redovisningsprinciper, bedömningar och antaganden

Vid upprättandet av denna rapport kräver bestämmelser i IFRS att ledningen gör vissa bedömningar, som på ett väsentligt sätt

kan påverka koncernens finansiella rapporter. För ytterligare beskrivningar av väsentliga bedömningar och uppskattningar, se not 4 i årsredovisningen 2021.

Not 5 Riskhantering

Acarix-koncernen är genom sin verksamhet exponerad för affärsrisker och finansiella risker. Dessa risker finns beskrivna i detalj i bolagets årsredovisning 2021. Utöver de risker som beskrivs där har inga ytterligare väsentliga risker identifierats.

Not 6 Närstående

Närstående parter utgörs av styrelseledamöter samt övriga ledande befattningshavare. Utöver ersättning till styrelsen har inga transaktioner med närstående utförts under perioden.

Not 7 Intäktsredovisning

Intäkter redovisas i den omfattning det är sannolikt att de ekonomiska fördelarna kommer koncernen till godo och intäkten kan värderas på ett tillförlitligt sätt, oavsett när betalningen inkommer. Intäkten värderas till verkligt värde för den ersättning som har erhållits eller ska erhållas, med hänsyn till avtalsenliga betalningsvillkor och exklusive skatt och tull. De specifika redovisningskriterier som anges nedan måste också uppfyllas innan intäkten redovisas.

Försäljning av varor

Intäkter från försäljning av varor redovisas när kontrollen av varornas ägande har övergått till köparen, vanligen när varorna har levererats. Intäkter från försäljning av varor värderas till verkligt värde för den ersättning som har erhållits eller ska erhållas, netto efter avkastning och avdrag, branschrabatter och volymrabatter.

Leasing – koncernen som leasegivare

När tillgångar leasas ut enligt ett avtal om finansiell leasing, redovisas nuvärdet av leasingbetalningarna som en fordran. Skillnaden mellan bruttofordran och fordrans nuvärde redovisas som ej intjänad finansiell intäkt. Leasingavgiften fördelas mellan finansiella intäkter och minskning av fordran så att den finansiella intäkten motsvarar en jämn förräntning på den gjorda nettoinvesteringen. När tillgångar leasas ut enligt ett operationellt leasingavtal redovisas tillgången i balansräkningen, i relevant tillgångsslag. Leasingintäkter redovisas linjärt under leasingperioden.

Fakturerad försäljning per land, kSEK	Intäkter från avtal med kunder					Intäkter från uthyrning till kunder			Summa		
	Q1 2022	Q2 2022	Q3 2022	Q4 2022	Q1-Q4 2022	Q1 2022	Q2 2022	Q1-Q2 2022	Q1 2022	Q2 2022	Q1-Q2 2022
Tyskland	1 081	837			1 918	–	–	–	1 081	837	1 918
US	55	298			353	–	296	296	55	594	649
Sverige	131	166			297	–	–	–	131	166	297
Österrike	58	74			132	–	–	–	58	74	132
Schweiz	–	–			–	–	–	–	–	–	–
Övriga	–	9			9	–	–	–	–	9	9
Summa	1 325	1 384			2 709	–	296	296	1 325	1 680	3 005

Fakturerad försäljning per land, kSEK	Intäkter från avtal med kunder					Intäkter från uthyrning till kunder
	Q1 2021	Q2 2021	Q3 2021	Q4 2021	Q1-Q4 2021	Q1-Q4 2021
Tyskland	599	728	1 088	766	3 181	–
US	–	–	–	–	–	–
Sverige	77	39	14	78	208	–
Österrike	39	96	129	85	349	–
Schweiz	–	–	–	–	–	–
Övriga	8	14	–	–	22	–
Summa	723	878	1 231	929	3 760	–

Not 8 Immateriella anläggningstillgångar

Utvecklingsprojekt är hänförliga till utvecklingen av CADScor®System (akustisk kardiovaskulär diagnosmetod) som dokumenterar hjärtljud och brus för beräkning av en patients specifika poäng för att kunna fastställa patientens risk för att drabbas av kranskärtsjukdom. Under andra kvartalet 2017 introducerades CADScor®System på marknaden och de första försäljningsorderna mottogs. Aktiveringen av utvecklingskostnaderna upphörde när produkten var klar att marknadsföras under andra kvartalet 2017 och avskrivningen av aktiverade utvecklingskostnader inleddes. Ledningen gör bedömningen att utvecklingsprojekts nyttjandeperiod är tio år. Dessa tillgångar prövas för nedskrivningsbehov när händelser eller förändringar av omständigheterna tyder på att det bokförda värdet överstiger det återvinningsbara beloppet. Utvecklingsprojekt har prövats för

nedskrivning i december 2021. Nedskrivningsprövningarna grundar sig på ledningens budget och uppskattningar av förväntad försäljning och förväntade kostnader i enlighet med fastställda prognoser för de närmaste 10 åren. Dessa prognoser baseras på den förväntade framtida utvecklingen samt ledningens bedömning av marknadens utveckling. Nedskrivningsprövningen omfattar en diskonteringsfaktor för WACC (Weighted Average Cost of Capital, vägd genomsnittlig kalkylränta) om 20 procent (20) och en evig tillväxttakt om 3 procent (3). Med de antaganden som redovisas ovan överstiger nyttjandevärdet redovisat värde för den kassagenererande enheten. En ökning av WACC med 2 procentenheter skulle inte generera något nedskrivningsbehov.

Koncernen, 2022, kSEK	Förvärvade rättigheter	Utvecklingskostnader	Summa
Ingående anskaffningsvärde per den 1 januari 2022	5 972	22 468	28 439
Valutakursjusteringar	211	903	1 114
Utgående anskaffningsvärde per den 30 juni 2022	6 183	23 371	29 553
Av- och nedskrivningar per den 1 januari 2022	-1 958	-10 133	-12 090
Avskrivningar	-133	-1 150	-1 281
Valutajusteringar	-72	-598	-670
Av- och nedskrivningar per den 30 juni 2022	-2 162	-11 880	-14 043
Redovisat värde per den 30 juni 2022	4 021	11 491	15 511

Koncernen, 2021, kSEK	Förvärvade rättigheter	Utvecklingskostnader	Summa
Ingående anskaffningsvärde per den 1 januari 2021	5 873	22 040	27 912
Valutakursjusteringar	48	204	252
Utgående anskaffningsvärde per den 30 juni 2021	5 920	22 245	28 164
Av- och nedskrivningar per den 1 januari 2021	-1 735	-8 193	-9 928
Avskrivningar	-65	-562	-627
Valutajusteringar	-37	-328	-365
Av- och nedskrivningar per den 30 juni 2021	-1 837	-9 083	-10 920
Redovisat värde per den 30 juni 2021	4 084	13 161	17 245

Försäkran

Denna delårsrapport har upprättats i enlighet med IAS 34 Delårsrapportering och årsredovisningslagen. Med avseende på moderbolaget har denna delårsrapport upprättats i enlighet med årsredovisningslagen och RFR2, Redovisning för juridiska personer. Styrelsen och verkställande

direktören intygar härmed att delårsrapporten ger en sann och rättvisande bild av koncernens och moderbolagets verksamhet, finansiella ställning och resultat, och beskriver väsentliga risker och osäkerhetsfaktorer som moderbolaget och övriga företag i koncernen står inför.

Malmö, 25 augusti 2022

Verkställande ledning

Helen Ljungdahl Round
Vd och koncernchef

Styrelsen

Philip Siberg
Styrelseordförande

Fredrik Buch
Styrelseledamot

Marlou Janssen-Counotte
Styrelseledamot

Ulf Rosén
Styrelseledamot

Acarix AB
Jungmansgatan 12
211 19 Malmö, Sweden

info@acarix.com
www.acarix.com

